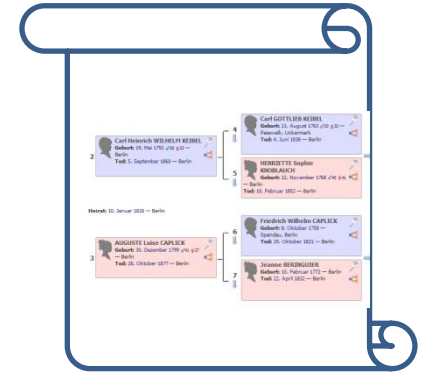
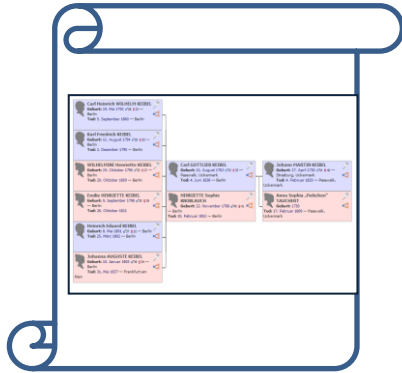


Unsere Ahnen



Bedienungsanleitung für die webtrees-Anwendung

Knoblauch Keibel Buttmann Verhuvén und mehr

Diese Bedienungsanleitung soll ein grundsätzliches Verständnis vermitteln für die Benutzeroberfläche und die Nutzung der diversen Darstellungs- und Auswertungsmöglichkeiten.

Für Benutzer mit einem eigenen Benutzerkonto und ggf. der Berechtigung zur Datenpflege gibt es eine ergänzende Anleitung, in der nur zusätzliche Funktionen und Regeln für die Pflege von Daten beschrieben werden.

Hinweise zur Verbesserung dieser Bedienungsanleitung bitte an den Anwendungs-Administrator schicken.

Die (öffentliche) Startseite

Knoblauch Keibel Buttman Verhuvn und mehr Titelzeile palette | Sprache | Anmelden Suche

🏠 🗺️ 📄 📖 📄 🔍 Menüleiste

Neuigkeiten

Herzlich Willkommen!
Dienstag, 20. Juni 2017 14:30

Auf dieser Seite finden Sie die Stammbäume der durch 10 Heiraten aufs Engste miteinander verbundenen Familien **Knoblauch**, **Keibel**, **Buttmann** und **Verhuvn**. Zwischen den Nachkommen der unten angezeigten 'Ahnherren' und/oder Mitgliedern angeheirateter Familien (z.B. **Franz** und **Ruge**) gab es mindestens 23 weitere Ehen, was das Familiengeflecht immer enger und manchmal kaum entwirrbar macht.

Wer von Ihnen sich gerne eigene Favoriten definieren oder zur Verbesserung der Daten beitragen möchte, kann gerne einen eigenen Benutzer beantragen. Dies gilt vor allem für Mitglieder der bereits erfassten Familien, die ggf. auch Zugriff auf weitere Daten erhalten können.

Anmelden

Benutzername

Passwort Show

Anmelden Passwort vergessen?

[Neues Benutzerkonto anfragen](#)

Favoriten

- Johann Christian KNOBLAUCH**
1723–1790
Geburt: 6. Januar 1723 ♂ 30 ♀ 26 — Heegermühle, Finow, Mark Brandenburg
Tod: 10. April 1790 — Berlin
- Carl GOTTLIEB KEIBEL**
1763–1838
Geburt: 21. August 1763 ♂ 33 ♀ 33 — Pasewalk, Uckermark
Tod: 4. Juni 1838 — Berlin
- PHILIPP Karl BUTTMANN Prof.**
1764–1829
Geburt: 5. Dezember 1764 ♂ 44 ♀ 40 — Frankfurt am Main
Tod: 21. Juni 1829 — Berlin
- HEINRICH Ignatz VERHUVEN**
1777–1849
Geburt: 21. November 1777 ♂ 44 ♀ 25 — Fritzlar
Tod: 28. November 1849 — Frankfurt am Main

6 häufigsten Nachnamen

Nachname	Personen
KEIBEL	353
KNOBLAUCH	255
RUGE	71
BUTTMANN	64
FRANZ	53
VERHUVEN	36

Generelle Hinweise

Öffentlich zugänglich sind nur Daten von Personen, die mindestens 30 Jahre tot sind oder, bei fehlendem Todesdatum, deren Geburt mindestens 120 Jahre zurückliegt. Bei fehlenden Daten werden diese über die Daten der Personen, mit der eine Person in Verbindung steht, abgeleitet.

Diese Daten sind ohne Verwendung von Benutzername und Passwort direkt von der Startseite aus nutzbar. Wer mehr sehen oder sich selber an der Datenpflege beteiligen möchte, beantragt ein persönliches Benutzerkonto. Diesem kann dank des integrierten Rollenkonzepts vom Anwendungs-Administrator eine der folgenden Rollen zugewiesen werden.

- **Besucher:** sieht dasselbe wie öffentlich zugänglich, kann sich aber seine eigene Startseite anpassen (z.B. eigene Favoriten definieren)
- **Mitglied:** zusätzlich zu den Möglichkeiten eines Besuchers steht ihm der Zugriff auch auf lebende Personen (alle oder ein eingeschränkter Angehörigenkreis) zur Verfügung; außerdem werden hinterlegte Notizen und weitere Diagramme und Berichte angeboten; nur Leserechte
- **Bearbeiter:** hat Schreibrechte auf den Daten, die ihm als Mitglied zugänglich sind; Änderungen sind nicht sofort wirksam, sondern müssen durch den Stammbaum-Verwalter freigegeben werden

Grundlegende Bedienung (1)

Überall auf der Oberfläche, wo sich ein Text rot einfärbt, wenn man mit der Maus darüberfährt und gleichzeitig ein Handsymbol sichtbar wird, (sei es auf der **Startseite** oder einer beliebigen Folgeseite, selbst in Listen oder Diagrammen) kann man mit der linken Maustaste klicken und kommt ...

6 häufigsten Nachnamen

Nachname	Personen
BUTTMANN	64
FRANZ	53

...bei einem Nachnamen auf die Anzeige einer **Personenliste**, so wie es unter dem Thema im Detail beschrieben ist

Personen — BUTTMANN

A | B | C | D | E | F | G | H | I | J | K | L | M | N | O | P | Q | R | S | T | U | V | W | X | Y | Z | ... | Keine | Alle

Personen mit „BUTTMANN“ als EheName einschließen

zurück 1 2 3 4 5 weiter Filter

Lebend Verstorben Tod > 100 Tod <= 100 Geburt > 100 Geburt <= 100 Wurzeln Blätter

Vornamen	Nachname	Geburt	Ort	Alter	Tod	Alter	Ort	Letzte Änderung
ANNA Luise	BUTTMANN	11. September 1846	Posen, Polen	175	13. Juni 1927	94	80 Stettin, Pommern	Freitag, 12. November 2021 15:31
Agnes	BUTTMANN	26. April 1854	Prenzlau, Uckermark	167	6. Dezember 1906	115	52 Berlin	Sonntag, 15. April 2018 10:52
Alexander	BUTTMANN	7. Februar 1813	Berlin	209	11. September 1893	128	80 Potsdam	Dienstag, 10. April 2018 17:00
Andreas	BUTTMANN	3. Juni 1943	Neustrelitz	78	8. August 1984	37	41	Freitag, 20. April 2018 11:53
August	BUTTMANN	21. März 1806	Berlin	215	5. Februar 1890	132	83 Berlin	Dienstag, 10. April 2018 15:32
Bertha	BUTTMANN	21. März 1850	Treuenbrietzen	171	25. Juli 1920	101	70 Steglitz, Berlin	Freitag, 12. November 2021 16:06
CARL Johann	BUTTMANN	29. Januar 1758	Frankfurt am Main	264	29. April 1902	219	44 Frankfurt am Main	Montag, 16. April 2018 12:49

Johann Christian KNOBLAUCH
1723–1790
Geburt: 6. Januar 1723 ♂ 30 ♀ 26 — Heegermühle, Finow, Mark Brandenburg
Tod: 10. April 1790 — Berlin

...bei einer Person auf die Seite, in der alle **Details** zu dieser Person und der mit ihr verbundenen Familien angezeigt werden (siehe Seite 7+8)

Johann Christian KNOBLAUCH, 1723–1790 (67 Jahre alt)

Name Johann Christian KNOBLAUCH
Geschlecht männlich

Zusätzliche Information
Familienlotse

Familie mit Eltern

Vater	Johann Gottlieb KNOBLOCH 1693–1750
Mutter	Margaretha RÜHLE 1697–
er selbst	Johann Christian KNOBLAUCH 1723–1790
jüngerer Bruder	Christian Gottlieb KNOBLAUCH 1724–1908
jüngerer Bruder	Johann Gottfried KNOBLAUCH 1726–1729
	Friedrich Wilhelm

Tatsachen und Ereignisse Familien

Ereignisse naher Verwandter

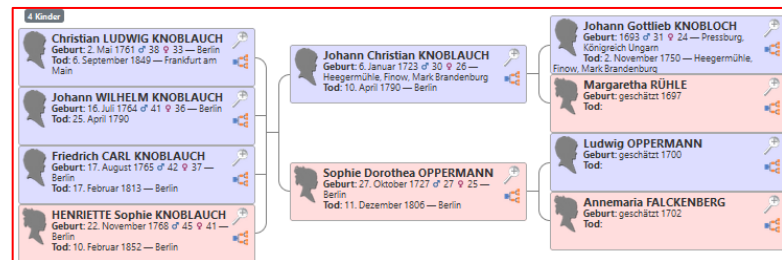
Geburt: 6. Januar 1723 ♂ 30 ♀ 26
Heegermühle, Finow, Mark Brandenburg

Heirat: Sophie Dorothea OPPERMANN — Diese Familie ansehen
6. August 1750 (27 Jahre alt)
Berlin
Adresse: St. Petri

Tod: 10. April 1790 (67 Jahre alt)

Heirat: Sophie Dorothea OPPERMANN — Diese Familie ansehen
6. August 1750 (27 Jahre alt)
Berlin

...bei einer Familie (**Diese Familie ansehen**) auf die grafische Darstellung (Diagramm) der **Familie**



Grundlegende Bedienung (2)

In zahlreichen Situationen werden Ergebnisse in Form von Tabellen angezeigt, die ganz unterschiedliche Spalten enthalten können. Es gibt aber ein gemeinsames Verhalten dieser Tabellen: immer wenn neben der Beschriftung der Spalte zwei Pfeile zu sehen sind, kann man durch einen Klick auf diese Pfeile die Daten nach den Werten / Inhalten dieser Spalte umsortieren.

Nachname	Personen
KEIBEL	353
KNOBLAUCH	255
RUGE	71
BUTTMANN	64

an den mit dem roten Kreis markierten Stellen sind die zwei Pfeile zu finden. In der Spalte, nach der die Daten aktuell sortiert sind, ist ein Pfeil etwas dunkler als der andere und zeigt die Sortierrichtung (absteigend / aufsteigend) an.

Vornamen	Nachname	Geburt		Ort
ANNA Luise BUTTMANN ♀ NITZSCH, VON		11. September 1846	175	Posen, Polen
Agnese BUTTMANN ♀		26. April 1854	167	Prenzlau, Uckermark
Alexander BUTTMANN ♂		7. Februar 1813	209	Berlin

Titelzeile

Knoblauch Keibel Buttman Verhuvn und mehr

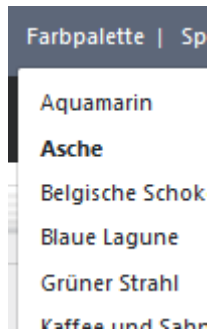
Farbpalette | Sprache | Anmelden

Suche



Links in der Titelzeile steht der Name des Stammbaums, so wie ihn der Anwendungs-Administrator eingegeben hat. Falls er eines Tages nicht mehr so lautet wie auf der obigen Abbildung, dann wurde an dem Namen etwas geändert. Das hat aber keinen Einfluss auf die nachfolgend beschriebene Funktionalität.

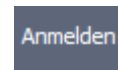
Der rechte Teil der Titelzeile baut sich dynamisch in Abhängigkeit vom verwendeten Benutzer-Account auf. In der Abbildung finden sich die Auswahl-Punkte für den öffentlichen Zugang.



Hier kann man sich eine andere Farb-Kombination für die Oberfläche auswählen. Empfohlen wird ‚Asche‘



Mit der Sprache lässt sich die **Sprache der Benutzeroberfläche** auswählen. Standard ist Deutsch.



Dieser Auswahlpunkt ermöglicht die Anmeldung mit einem persönlichen Benutzer-Account von jeder beliebigen Seite aus. Wird der Punkt angeklickt, öffnet sich ein neues Fenster zur Eingabe der Benutzerangaben.

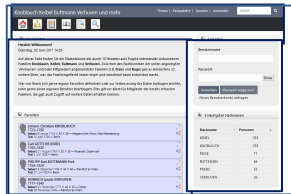


Die Funktion der Suche wird beschrieben auf den Seiten 29/30.

Menüleiste / Menüs



Startseite



Ermöglicht jederzeit die Rückkehr zur Startseite

Diagramme

- Beziehungen
- Familienbuch
- Fächerdiagramm
- Interaktives Sanduhrdiagramm
- Kompakte Vorfahrentafel
- Nachkommen
- Sanduhrdiagramm
- Vorfahren
- Vorfahrenkarte
- Vorfahrentafel

Hilfsmittel zur Visualisierung von Verwandtschafts-Beziehungen

Details zu Diagramme:
Seite 14-23

Listen

- Familien
- Familienzweige
- Personen

Hilfsmittel zur strukturierten Suche von Personen, Familien und genereller Überblick über den Datenbestand

Details zu Listen:
Seite 10 – 13

Kalender

- Tag
- Monat
- Jahr

Kalendarische Aufbereitung von Ereignissen wie Geburtstage, Hochzeitstage u.s.w.

Details zu Kalender:
Seite 33 – 35

Berichte

- Eheschließungen
- Nachkommen
- Sterbefälle
- Verwandte Personen
- Vorfahrentafel

Hilfsmittel zur Erstellung von ausdrucksfähigen Berichten in Textform

Details zu Berichte:
Seite 24 – 28

Suche

- Allgemeine Suche
- Phonetische Suche
- Erweiterte Suche

Hilfsmittel zur unstrukturierten Suche im gesamten Datenbestand

Details zur Suche:
Seite 29 – 32

Personen-Detailseite (1)

Auf dieser Seite werden die zu einer Person gespeicherten Daten angezeigt, unterteilt in die beiden Register [Tatsachen und Ereignisse] und [Familien].

Im Register [Tatsachen und Ereignisse] werden alle zu der Person erfassten Fakten in zeitlich aufsteigender Reihenfolge angezeigt.

Klickt man das Kästchen ‚Verwandtenereignisse‘ an, werden auch alle Ereignisse von Eltern, Geschwistern und Kindern, die in die Lebenszeit der betrachteten Person fallen, eingeblendet.

Johann Christian KNOBLAUCH, 1723–1790 (67 Jahre alt)

Ereignisse naher Verwandter

Geburt	6. Januar 1723 ♂ 30 ♀ 26 Heegermühle, Finow, Mark Brandenburg
Heirat	Sophie Dorothea OPPERMANN 6. August 1750 (27 Jahre alt) Berlin Adresse: St. Petri

Familien

Datendifferenzen zeigen

Familie mit Eltern

Vater	Johann Gottlieb KNOBLOCH Geburt: 1693 ♂ 31 ♀ 24 — Pressburg, Königreich Ungarn Tod: 2. November 1750 — Heegermühle, Finow, Mark Brandenburg
Mutter	Margaretha RÜHLE Geburt: geschätzt 1697 Tod:
er selbst	Johann Christian KNOBLAUCH Geburt: 6. Januar 1723 ♂ 30 ♀ 26 — Heegermühle, Finow, Mark Brandenburg Tod: 10. April 1790 — Berlin
jüngerer Bruder	Christian Gottlieb KNOBLAUCH Geburt: 23. Dezember 1724 ♂ 31 ♀ 27 — Heegermühle, Finow, Mark Brandenburg Tod: 23. Dezember 1808 — Heegermühle, Finow, Mark Brandenburg
jüngerer Bruder	Johann Gottfried KNOBLAUCH Geburt: 21. November 1726 ♂ 33 ♀ 29 — Heegermühle, Finow, Mark Brandenburg Tod: 5. November 1729 — Heegermühle, Finow, Mark Brandenburg
jüngerer Bruder	Friedrich Wilhelm KNOBLAUCH Geburt: 22. November 1729 ♂ 26 ♀ 32 — Heegermühle, Finow, Mark Brandenburg Tod: 6. November 1737 — Heegermühle, Finow, Mark Brandenburg
jüngerer Bruder	Johann Wilhelm KNOBLAUCH Geburt: 26. Februar 1733 ♂ 42 ♀ 26 — Heegermühle, Finow, Mark Brandenburg

Erläuterungen zu diesem Bereich auf der Folgeseite

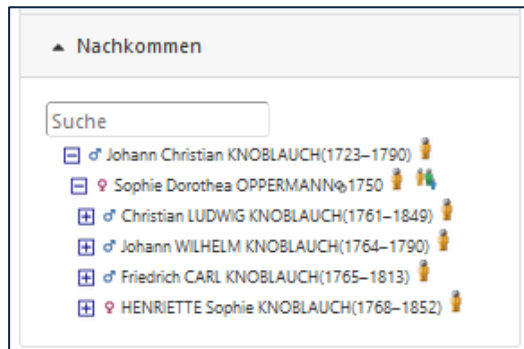
Im Register [Familien] werden die Familien angezeigt, zu der die betrachtete Person gehört(e). Wenn Eltern und Geschwister vorhanden sind, steht diese Familie an 1. Stelle, danach folgen die Familien, an denen die betrachtete Person als (Ehe-)Partner beteiligt ist/war.

Personen-Detailseite (2)

Die **Zusätzlichen Informationen** spielen für den normalen Benutzer keine Rolle. Hier finden sich eine eindeutige (technische) Kennung der Person sowie Angaben zur letzten Änderung.

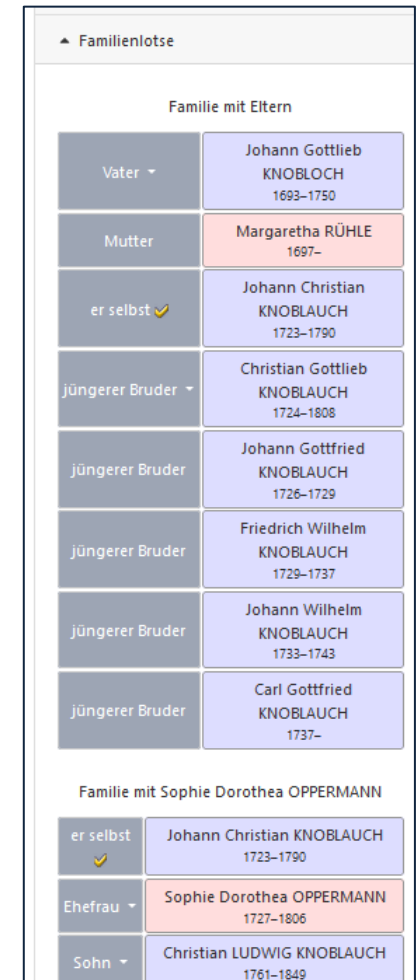


Der **Familienlotse** wird im Standard immer angezeigt. Es handelt sich um eine ähnliche Darstellung wie im Register [Familien], allerdings mit weniger Angaben. Gerade wenn man sich im Register [Tatsachen und Ereignisse] befindet, kann diese Anzeige der Familien zur Orientierung ganz hilfreich sein. Die betrachtete Person ist in der Anzeige immer durch ein gelbes Häkchen vor dem Namen gekennzeichnet.



Die Anzeige der **Nachkommen** bietet einen sehr kompakten Überblick über die Kinder der betrachteten Person.

Außerdem hat man in dem ‚Suche‘-Feld die Möglichkeit, nach anderen Personen in der Datenbank zu suchen; in dem Beispiel mit dem Vornamen ‚Henriette‘ demonstriert.



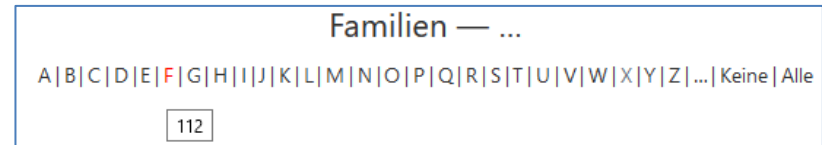
Menü: Listen

Unter einer Liste versteht das Programm das Angebot von Daten in Form einer Tabelle. Bevor die Tabelle mit den gewünschten Daten angezeigt werden kann, muss der Nutzer den Ausschnitt der ihn interessierenden Daten meist über ein mehrstufiges Verfahren bestimmen. Dies ist ähnlich bei Familien und Personen und funktioniert etwas abgewandelt bei ‚Familienzweige‘.



Nach Auswahl des Menü-Punktes Familien bzw. Personen wird zuerst ein Alphabet angezeigt, bei dem alle Buchstaben, zu denen es Familiennamen mit diesem Anfangsbuchstaben gibt, schwarz angezeigt werden.

Geht man mit dem Mauszeiger auf solch einen Buchstaben wird er rot, und sobald man dann mit der Maus klickt, wird das nächste Fenster angezeigt. Bleibt man etwas länger mit dem Mauszeiger auf einem Buchstaben stehen, wird die Zahl der Vorkommen zu diesem Buchstaben angezeigt.



Das nächste Fenster enthält eine Tabelle mit allen vorkommenden Nachnamen zum ausgewählten Anfangsbuchstaben und zeigt die Anzahl Familien / Personen mit dem betreffenden Nachnamen an.

Nachname	t:	Ehepartner	t:
FAASCH		1	
FABER		3	
FALCKENBERG		1	
FALCKENTHAL		4	
FALKENBERG		5	
FELDHAHN		1	

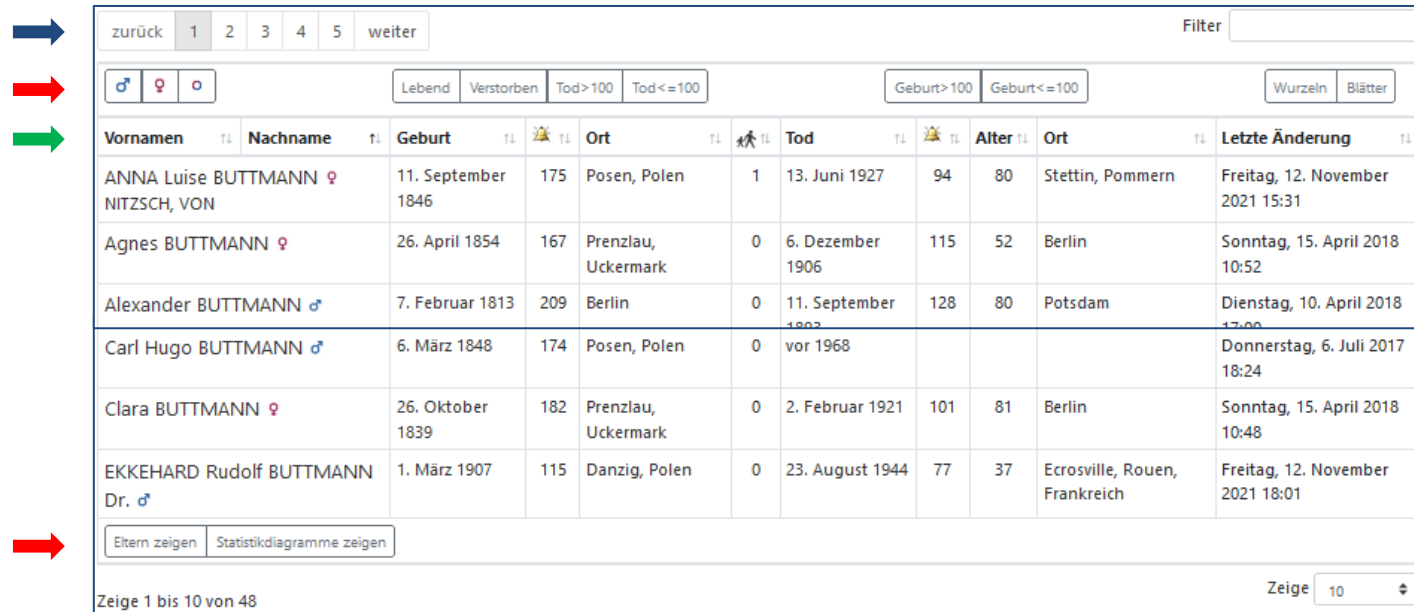
Während hier die in der Datenbank existierenden Datensätze gezählt werden, wird bei der durch den Klick auf den Namen ausgelösten Anzeige ein Filter verwendet, der die Rolle des Nutzers berücksichtigt. Für alle Nicht-Mitglieder werden dann nur die nach den unter ‚Generelle Hinweise‘ erläuterten Regeln als öffentlich deklarierte Datensätze angezeigt.

Bei den Familiennamen Keibel und Knoblauch gibt es so viele Datensätze, dass vor Anzeige des Ergebnisses noch eine weitere Buchstabenleiste für die Vornamen angezeigt wird, die wie die oben beschriebene Buchstabenleiste funktioniert.

Auf den Folgeseiten werden die einzelnen Listen in der Reihenfolge ihrer wahrscheinlichen Nutzungshäufigkeit beschrieben.

Liste Personen

Diese Liste ist **ein hervorragendes und das vermutlich am häufigsten genutzte Hilfsmittel**, um nach einer bestimmten Person zu suchen. In dem Beispiel wurde der Familienname ‚Buttmann‘ ausgewählt. Dementsprechend werden in der Ergebnistabelle alle Personen mit dem Nachnamen Buttmann angezeigt. Im Standard werden 10 Zeilen angezeigt, ist das Ergebnis größer, gibt es Folgeseiten, zu denen man rechts oben (blauer Pfeil) weiterblättern kann.



The screenshot shows a search results interface for the name 'Buttmann'. It includes a navigation bar with 'zurück', page numbers '1-5', and 'weiter'. Below are filters for gender (male, female, unknown), status (Lebend, Verstorben), and age (Tod > 100, Tod <= 100, Geburt > 100, Geburt <= 100). There are also buttons for 'Wurzeln' and 'Blätter'. The main table has columns: Vornamen, Nachname, Geburt, Ort, Tod, Alter, Ort, and Letzte Änderung. The first row is highlighted in green. Below the table are buttons for 'Eltern zeigen' and 'Statistikdiagramme zeigen', and a 'Zeige' dropdown set to 10.

Vornamen	Nachname	Geburt	🕒	Ort	🚶	Tod	🕒	Alter	Ort	Letzte Änderung
ANNA Luise	BUTTMANN NITZSCH, VON	11. September 1846	175	Posen, Polen	1	13. Juni 1927	94	80	Stettin, Pommern	Freitag, 12. November 2021 15:31
Agnes	BUTTMANN	26. April 1854	167	Prenzlau, Uckermark	0	6. Dezember 1906	115	52	Berlin	Sonntag, 15. April 2018 10:52
Alexander	BUTTMANN	7. Februar 1813	209	Berlin	0	11. September 1893	128	80	Potsdam	Dienstag, 10. April 2018 17:00
Carl Hugo	BUTTMANN	6. März 1848	174	Posen, Polen	0	vor 1968				Donnerstag, 6. Juli 2017 18:24
Clara	BUTTMANN	26. Oktober 1839	182	Prenzlau, Uckermark	0	2. Februar 1921	101	81	Berlin	Sonntag, 15. April 2018 10:48
EKKEHARD Rudolf	BUTTMANN Dr.	1. März 1907	115	Danzig, Polen	0	23. August 1944	77	37	Ecrosville, Rouen, Frankreich	Freitag, 12. November 2021 18:01

In der mit dem grünen Pfeil gekennzeichneten Zeile findet man die Überschriften für die darunter befindliche Tabellenspalten. Die 🕒 zeigt an, wie viele Jahre das Ereignis (Geburt oder Tod) zurück liegt. Und in ‚Letzte Änderung‘ kann man sehen, wann an den Daten der Person zuletzt geändert wurde.

In den mit einem roten Pfeil gekennzeichneten Zeilen gibt es verschiedene Schaltflächen, mit deren Hilfe man den Umfang der angezeigten Zeilen nach unterschiedlichen Kriterien einschränken bzw. erweitern kann. Die meisten Beschriftungen sind selbsterklärend. Wurzel meint eine Person ohne Eltern, Blätter im Gegenzug eine Person ohne Nachkommen (immer bezogen auf den aktuellen Datenbestand).

Klickt man auf eine dieser Schaltflächen, wird sie dunkelgrau, durch erneutes Klicken wird sie wieder hell und die Anzeige hat wieder den vorherigen Umfang.

Liste Familien

In dem Beispiel wurde der Familienname ‚Buttmann‘ ausgewählt. Dementsprechend werden in der Ergebnistabelle alle Familien angezeigt, in denen einer der Ehepartner den Nachnamen Buttmann trägt. ‚Familie‘ steht hier eher für ‚Ehe/Partnerschaft‘, denn es ist nicht entscheidend, ob Kinder zu der Familie gehören oder nicht. – ‚Vertraulich‘ steht an den Stellen, wo ein (Ehe-)Partner nicht die eingangs erwähnten Regeln für eine öffentliche Anzeige erfüllt.

The screenshot shows a web interface for a family tree. At the top, there are navigation buttons: 'zurück', '1', '2', '3', and 'weiter'. To the right is a 'Filter' input field. Below this is a row of filter buttons: 'beide leben', 'Witwer', 'Witwe', 'beide verstorben', 'Wurzeln', 'Blätter', 'unverheiratet', 'Heirat>100', 'Heirat<=100', 'Scheidung', and 'mehrere Ehen'. The main part of the interface is a table with the following columns: 'Vornamen', 'Nachname', 'Alter', 'Vornamen', 'Nachname', 'Alter', 'Heirat', '🕒', 'Ort', '👤', and 'Letzte Änderung'. The table contains several rows of family data. A green arrow points to the header row. A red arrow points to the filter buttons. Another red arrow points to the 'Eltern zeigen' and 'Statistikdiagramme zeigen' buttons at the bottom of the table. The bottom of the page shows 'Zeige 1 bis 10 von 25' and 'Zeige 10'.

Vornamen	Nachname	Alter	Vornamen	Nachname	Alter	Heirat	🕒	Ort	👤	Letzte Änderung
Alexander	BUTTMANN	49	ANNA Auguste Karoline	PICHT	18	11. Juli 1862	159		0	Freitag, 20. April 2018 19:49
Andreas	BUTTMANN		Vertraulich						2	Nie
August	BUTTMANN	28	Mathilde Auguste	ILSE	18	20. Mai 1834	187	Prenzlau,	6	Dienstag, 10. April
Hugo	BUTTMANN	27	Wilhelmine Henriette Friederike Eveline	JENNY BUTTMANN	19	18. Oktober 1879	142	Mainz	3	Mittwoch, 11. April 2018 10:13
Hugo	BUTTMANN Dr.	27	Henriette	VERHUVEN	24	8. Januar 1832	190	Berlin	2	Mittwoch, 21. März 2018 20:06
JAKOB Georg	BUTTMANN		Helene Jakobea	FRANZINGER		ja			0	Dienstag, 10. April 2018 17:45

In der mit dem grünen Pfeil gekennzeichneten Zeile findet man die Überschriften für die darunter befindliche Tabellenspalten. Die 🕒 zeigt an, wie viele Jahre das Ereignis (Hochzeit) zurück liegt. Und in ‚Letzte Änderung‘ kann man sehen, wann an den Ehe-/Familiendaten zuletzt geändert wurde.

In den mit einem roten Pfeil gekennzeichneten Zeilen gibt es verschiedene Schaltflächen, mit deren Hilfe man den Umfang der angezeigten Zeilen nach unterschiedlichen Kriterien einschränken bzw. erweitern kann. Die meisten Beschriftungen sind selbsterklärend. Wurzel meint Paare, zu denen er keine Eltern gibt, Blätter im Gegenzug Paare ohne Nachkommen (immer bezogen auf den aktuellen Datenbestand).

Klickt man auf eine dieser Schaltflächen, wird sie dunkelgrau, durch erneutes Klicken wird sie wieder hell und die Anzeige hat wieder den vorherigen Umfang.

Liste Familienzweige

Hier gibt es kein Alphabet zur Auswahl, sondern ein Fenster, in das man den gesuchten Nachnamen eingeben muss.

Nach dem Klick auf [zeige] wird das Ergebnis in einer sogenannte Einrückliste angezeigt, in der alle Personen mit dem ausgewählten Namen in ihrer generationenmäßig korrekten Struktur enthalten sind. Durch einen Klick auf einen Namen kommt man in die Personen-Details.

Zeilen ohne Namen stehen einerseits bei öffentlichem Zugriff für nicht freigegebene Personen oder, und das ist auch mit erweiterten Leserechten der Fall, wenn die Kinder den Nachnamen des Ehepartners tragen (gut zu sehen bei Johanna Friederika Buttman, verh. Verhuvén)

Diese Liste bietet in komprimierter Form einen Überblick, wie die Personen, die man z.B. in einer Personenliste tabellarisch angezeigt bekommen hat, familiär zusammengehören und kann für solche Zwecke sehr nützlich sein.

Familienzweige	
Nachname	<input type="text"/>
Phonetische Suche	<input type="checkbox"/> Russell <input type="checkbox"/> Daitch-Mokotoff
	<input type="button" value="zeige"/>

- 1. ♂ Jakob BUTTMANN 1720–1780 ♀1754 ♀ Helene HAAG 1724–1790
 - 1. ♂ Paulus BUTTMANN 1755–1756
 - 2. ♀ MARIE Margarete BUTTMANN 1756–1810 ♀1779 ♂ Johann Christian EHRMANN Dr. 1749–1827
 - 3. ♂ CARL Johann BUTTMANN 1758–1802 ♀1779 ♀ Juliane Sophie REINHARDT 1760–1815
 - 1. ♀ HELENA Johanna BUTTMANN 1780–1781
 - 2. ♀ Johanna Friederika BUTTMANN 1781–1853 ♀ ♂ HEINRICH Ignatz VERHUVEN 1777–1849
 - 1. ♀ ...
 - 2. ♂ ...
 - 3. ♀ ...
 - 4. ♂ ...
 - 5. ♂ ...
 - 6. ♂ ...
 - 7. ♀ ...
 - 8. ♀ ...
 - 9. ♂ ...
 - 10. ♂ ...
 - 11. ♂ ...
 - 12. ♂ ...
 - 13. ♂ ...
 - 3. ♂ NN BUTTMANN 1785–1786
- 4. ♂ JAKOB Georg BUTTMANN 1758–1812 ♀ ♀ Helene Jakobea FRANZINGER 1760–1819
- 5. ♂ Rudolph BUTTMANN 1760–1762
- 6. ♂ FRIEDRICH Wilhelm BUTTMANN 1762–
- 7. ♂ PHILIPP Karl BUTTMANN Prof. 1764–1829 ♀1800 ♀ Caroline SELLE 1779–1853
 - 1. ♂ Karl BUTTMANN 1800–1803
 - 2. ♀ META Margarethe BUTTMANN 1802–1821
 - 3. ♂ Hugo BUTTMANN Dr. 1804–1840 ♀1832 ♀ Henriette VERHUVEN 1807–1882
 - 1. ♂ RUDOLF Hugo BUTTMANN 1834–1891 ♀1869 ♀ HELENE Julie KNOBLAUCH 1846–1910
 - 1. ♂ HUGO Eduard Rudolph BUTTMANN 1870–1938 ♀ ♀ Martha HOLLAND CUNZ 1886–1974

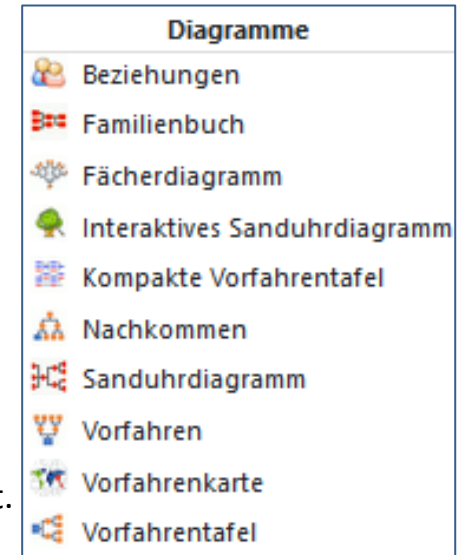
Russell und Daitch-Mokotoff sind zwei unterschiedliche phonetische Such-Algorithmen.

Bei Daitch-Mokotoff (das ist die Standard-Suchmethode) werden nur Namen mit der exakten Schreibweise selektiert, bei Russell auch phonetisch ähnliche (z.B. Boudemont bei der Suche nach Buttman). Am besten mal ausprobieren!

Menü: Diagramme

Unter einem Diagramm versteht das Programm immer eine grafische Darstellung. In den meisten Fällen werden Daten der ausgewählten Person(en) in Form von Kästchen dargestellt, die je nach Thema der Auswertung in unterschiedlicher Weise angeordnet und mit Linien miteinander verbunden sind. Diese Kästchen sind interaktiv, d.h. mit einem Klick kommt man zu den Detailseiten der entsprechenden Person, und mit einem Klick auf den ‚eine Seite zurück‘-Button im Web-Browser landet man wieder in dem Diagramm.

Die gerade angezeigte Person (im weiteren Text als ‚**Proband**‘ bezeichnet) ist immer der Startpunkt für die jeweilige Darstellung; auf der Startseite ist es der erste Favorit.



Zwischen Überschrift und Diagramm befindet sich ein Abschnitt, in dem man (ergänzende) Eingaben machen kann, die den Umfang oder die Darstellungsweise der angezeigten Daten bestimmen. Durch einen Klick auf [zeige] aktualisiert man nach einer Eingabe die angezeigten Daten.

Person	Johann Christian KNOBLAUCH, 1723–1790
Generationen	3
Ansicht	<input checked="" type="radio"/> Baum <input type="radio"/> Personen <input type="radio"/> Familien
	zeige

Beispiel für einen Eingabebereich

Ausdrucken lassen sich die Diagramme mit den Druck-Möglichkeiten des eingesetzten Web-Browsers, wo sich ggf. noch das Seitenformat oder die Skalierung so anpassen lassen, dass das Druckergebnis den persönlichen Vorstellungen entspricht. Ein paar Versuche braucht es zumindest beim ersten Mal, bis man das erwartete Druck-Ergebnis bekommt.

Die Vorfahrenkarte wird nicht beschrieben, weil sie in der vorliegenden Datenbank keine Ergebnisse zeigt.

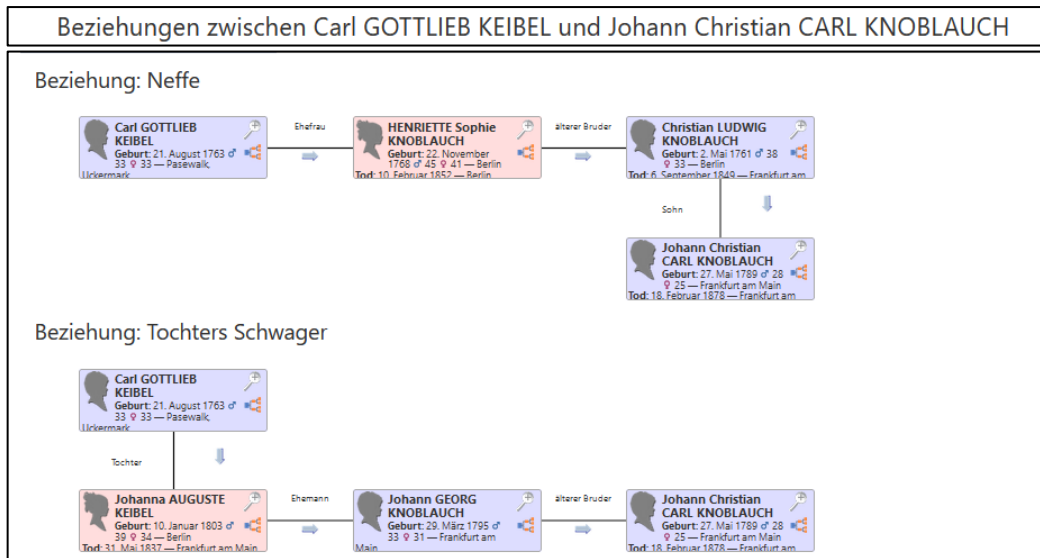
Diagramm Beziehungen

Mit dem Diagramm ‚Beziehungen‘ kann man sich die verwandtschaftliche Beziehung zwischen zwei Personen darstellen lassen. Sobald man bei dem Probanden dieses Diagramm auswählt, bekommt man zunächst nur den Eingabebereich mit dem Namen dieser Person angezeigt.

Sobald man in das Feld für ‚Person 2‘ mindestens 2 Buchstaben eingetippt hat, werden in einer Liste dazu passende Namen angezeigt. Je konkreter man den Namen angibt, desto weniger Personen werden es. Wenn man die gewünschte Person entdeckt (Scroll-Leiste am rechten Rand), klickt man darauf und der Name wird in das Feld übernommen. Nun kann man noch die Art der zu suchenden Beziehungen auswählen. Nach einem Klick auf [zeige] wird / werden die Beziehung(en) zwischen den beiden Personen angezeigt. Sollte sich das Rädchen sehr lange drehen und kein Ergebnis sichtbar werden, kann man die Art der zu suchenden Beziehungen verändern und es noch einmal probieren.

Person 1	Carl GOTTLIEB KEIBEL, 1763–1838
Person 2	
	<input checked="" type="radio"/> Beliebige Beziehung finden <input type="radio"/> Beziehungen über Vorfahren finden
	<input type="radio"/> Die engste Beziehung finden <input checked="" type="radio"/> Alle möglichen Beziehungen finden
	<input type="button" value="zeige"/> <input type="button" value="Tausche Personen"/>

Person 1	Carl GOTTLIEB KEIBEL, 1763–1838
Person 2	<input type="text" value="Carl Knoblauch"/>
	<ul style="list-style-type: none"> Christian CARL KNOBLAUCH, 1826–1871 Friedrich CARL KNOBLAUCH, 1765–1813 Johann Christian CARL KNOBLAUCH, 1789–1878 Johann Christian CARL KNOBLAUCH, 1850–1930 Johann Christian CARL KNOBLAUCH, 1884–1974 Johann Christian CARL KNOBLAUCH, 1856–1917
	Es wurde keine Verknüpfung gefunden.
	Bei genealog...



Der Autor kann aus eigener Erfahrung sagen, dass das Ergebnis manchmal überraschen kann, weil es mehr Beziehungen gibt, als man vermutet hat oder Beziehungen über Personen laufen, die man nicht direkt im Fokus hatte. Viel Spaß beim Ausprobieren!!!

Diagramm Familienbuch

Mit dem Diagramm ‚Familienbuch‘ bekommt man zu dem Probanden die Eltern und die eigenen Kinder (falls ausgewählt, auch den Ehepartner) angezeigt und im Anschluss die entsprechenden Diagramme für die Kinder und weitere Generationen, je nachdem, welche Anzahl man bei ‚Nachkommengenerationen‘ eingetragen hat. Ab drei beginnt es, unübersichtlich zu werden.

Da dieses Diagramm gut ausdrückbar ist, kann es z.B. eine nützliche Ergänzung sein zu den Diagrammtypen Nachkommen und Sanduhrdiagramm.

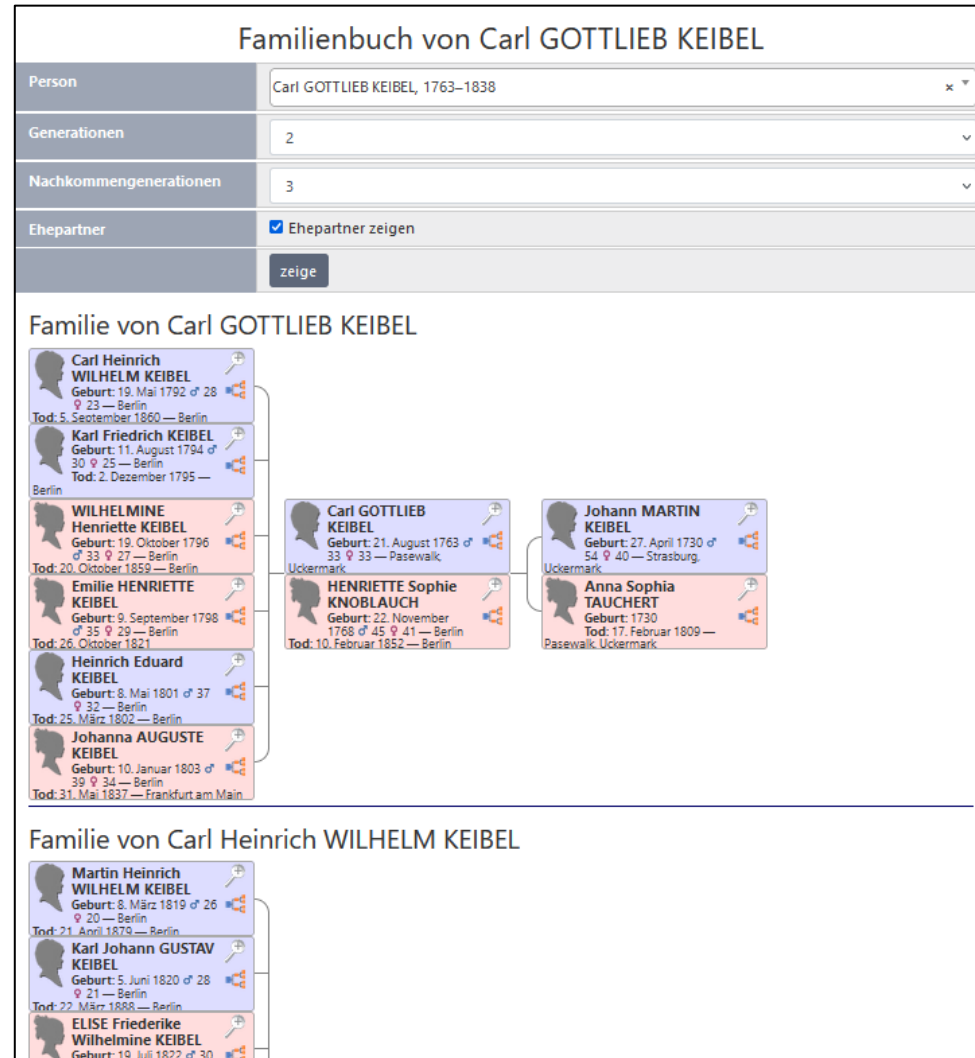
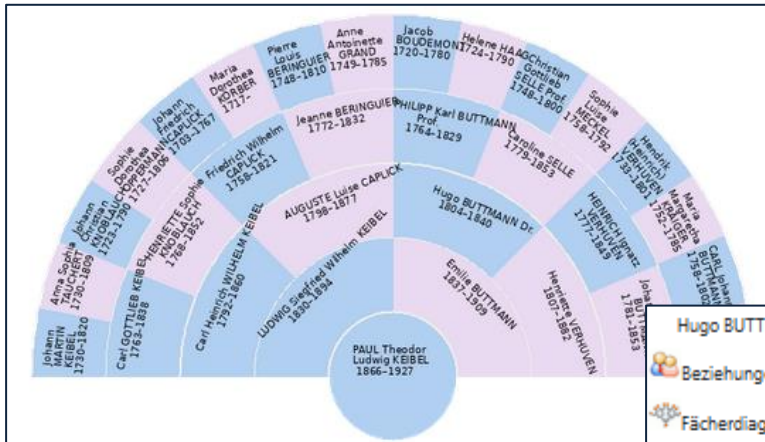


Diagramm Fächerdiagramm

Bei diesem Diagrammtyp gibt es keine Kästchen, sondern die durch die Auswahl bestimmten Daten werden in Fächerform (=Dreiviertelkreis) oder wahlweise als Halb- oder Vollkreis dargestellt. Der Proband steht dabei immer in der Mitte. Neben dem Kreistyp kann man auch noch die Anzahl Generationen (=Ringe) bestimmen.

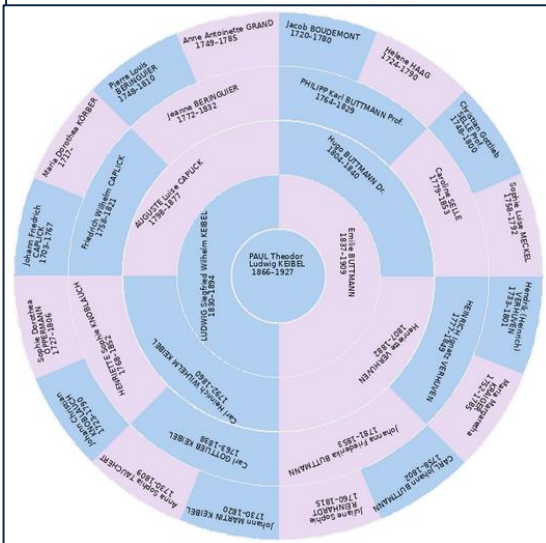
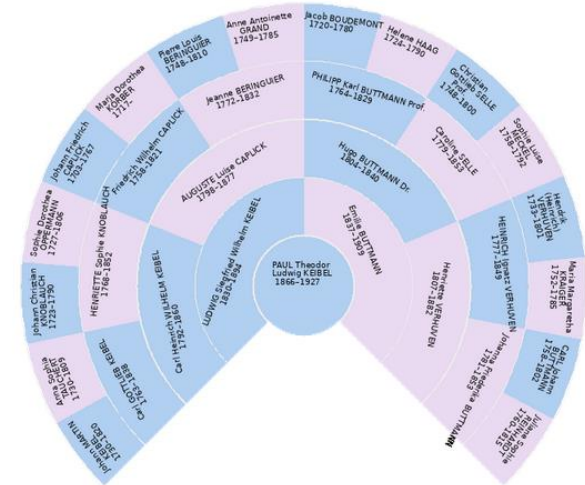


Fächerdiagramm von PAUL Theodor Ludwig KEIBEL

Person	PAUL Theodor Ludwig KEIBEL, 1866-1927
Ansicht	Dreiviertelkreis
Generationen	5
Zoom	100 %
zeige	

Hugo BUTTMANN Dr.

- Beziehungen
- Fächerdiagramm
- Familienbuch
- Interaktives Sanduhrdiagramm
- Kompakte Vorfahrenafel
- Nachkommen
- Sanduhrdiagramm
- Vorfahren
- Vorfahrenkarte
- Vorfahrenafel
- Familie mit Ehepartner
- Henriette VERHUVEN
- RUDOLF Hugo BUTTMANN
- Emilie BUTTMANN



Klickt man auf eine Person in diesem Diagramm öffnet sich ein Fenster, von dem aus andere Diagrammtypen aufgerufen werden können, sowie eine Namensliste mit dem Ehepartner und den gemeinsamen Kindern. Klickt man auf einen dieser Namen landet man in den Details dieser Person.

PS.: Es wird nicht viele Personen in dem Datenbestand geben, für die ein derart gut gefüllter Fächer über 5 Generationen erstellt werden kann. Daraus kann man ableiten: je voller der Fächer gefüllt ist, desto stärker ist diese Person durch Verwandtschaftsehen der Vorfahren in das Familiennetz eingebunden.

Diagramm Interaktives Sanduhrdiagramm

In diesem Diagramm braucht man nichts einzustellen, das Programm zeigt am Bildschirm zu dem Probanden alle verfügbaren Generationen vor und nach ihm an, und zwar auf **einem virtuellen großen Blatt Papier**. Wenn man mit der Maus über die Grafik fährt, ändert sich das Symbol in einen ‚Stern‘. Wenn man nun mit gedrückter linker Maustaste nach links oder rechts fährt, verschiebt sich der gezeigte Ausschnitt des großen Blattes.

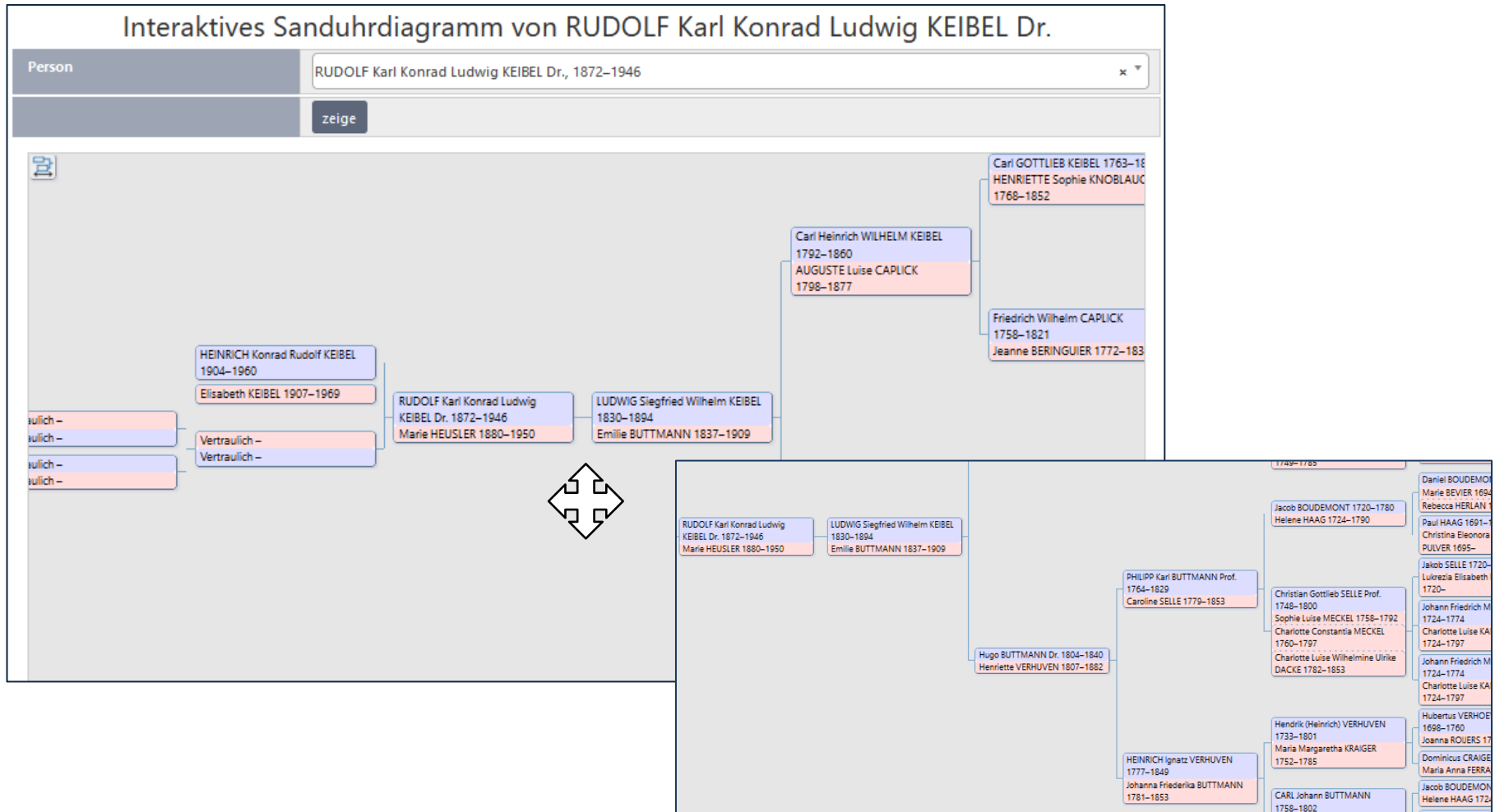


Diagramm Kompakte Vorfahrentafel

Dieses Diagramm zeigt dieselben Daten, die in einem Fächerdiagramm mit 5 Generationen angezeigt werden.

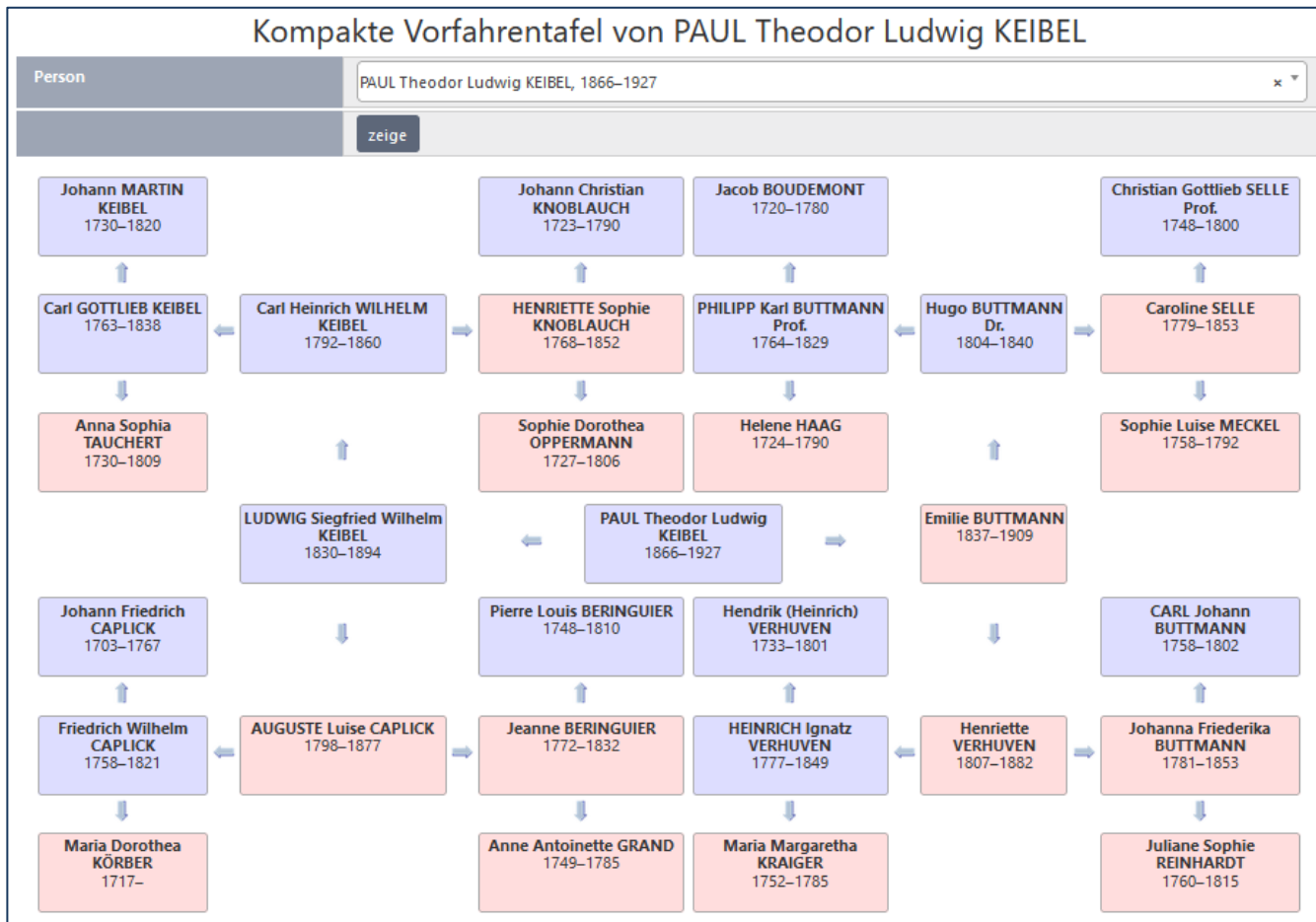
Der Proband steht wieder im Mittelpunkt (1. Generation)

Links und rechts von ihm befinden sich Vater und Mutter (2. Generation = Eltern des Probanden)

Von diesen sind die Eltern ober- und unterhalb angeordnet (3. Generation = Großeltern des Probanden)

Von diesen geht es wieder nach links und rechts (4. Generation = Ur-Großeltern des Probanden)

Und deren Eltern sind wieder ober- und unterhalb angeordnet (5. Generation = Urur-Großeltern des Probanden)



PS.: Es wird nicht viele Personen in dem Datenbestand geben, für die es eine derart gut gefüllte Kompakte Vorfahrentafel gibt. Daraus kann man ableiten: je besser gefüllt, desto stärker ist diese Person durch Verwandtschaftsehen der Vorfahren in das Familiennetz eingebunden.

Diagramm Nachkommen

Bei diesem Diagramm liegt der Fokus auf den Nachkommen des Probanden. Mit den verschiedenen Auswahlmöglichkeiten kann man unterschiedliche Ergebnisse erzeugen. Das Standard-Ergebnis ist der sogenannte **Baum**, in dem jede Generation optisch ein kleines Stückchen weiter nach rechts verschoben wird und in der jeder Nachkomme eine virtuelle Nummer bekommt, die seine Stellung zum Probanden ausdrückt. Der Proband hat die 1, seine Kinder eine zweistellige Zahl, die Enkel eine dreistellige Zahl, wobei die ersten beiden Stellen der Zahl des entsprechenden Elternteils entsprechen, u.s.w. Die Ehepartner erhalten keine Nummer.

Nachkommen von Carl Heinrich WILHELM KEIBEL	
Person	Carl Heinrich WILHELM KEIBEL, 1792–1860
Generationen	3
Ansicht	<input checked="" type="radio"/> Baum <input type="radio"/> Personen <input type="radio"/> Familien
	<input type="button" value="zeige"/>

Die Anzahl der anzuzeigenden Generationen lässt sich einstellen.

Mit den beiden Optionen ‚Personen‘ und ‚Familien‘ wird mit der durch die Auswahl eingegrenzten Personenmenge entweder eine **Personenliste** oder eine **Familienliste** angezeigt, deren Informationsgehalt und Navigationsmöglichkeiten unter dem Menüpunkt ‚Listen‘ beschrieben sind.

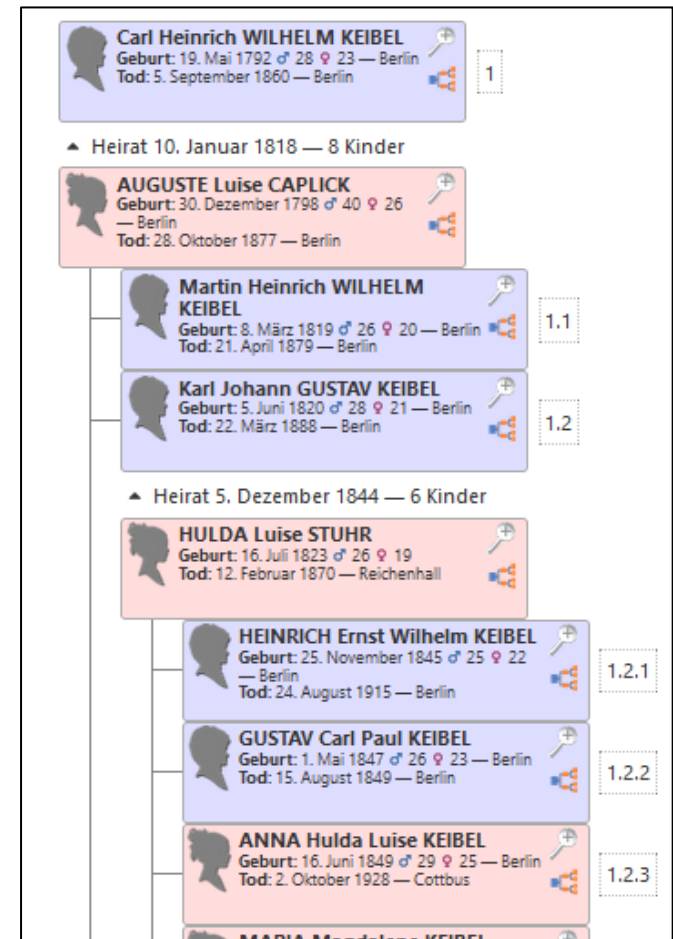
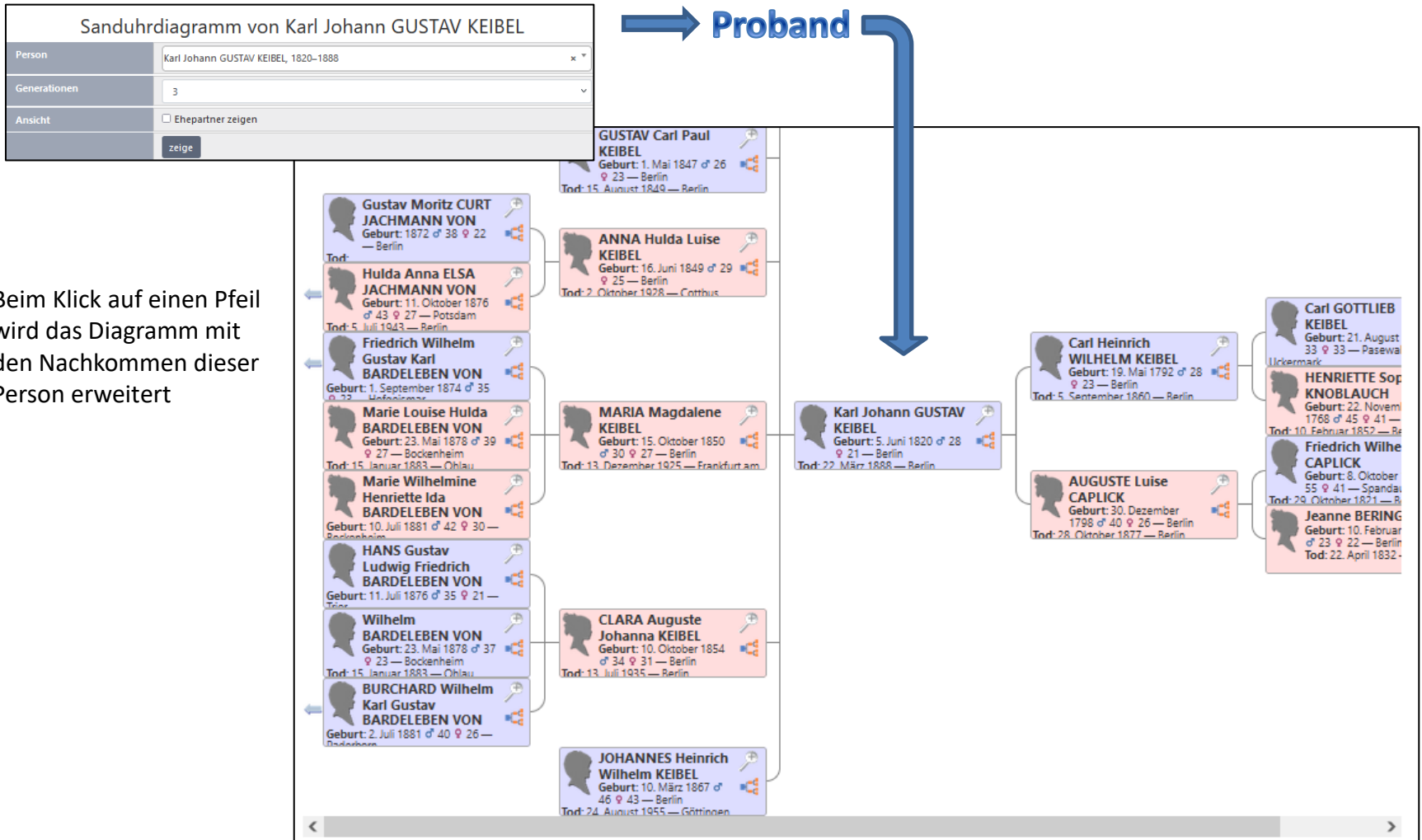


Diagramm Sanduhrdiagramm

Bei diesem Diagramm hat man Vorfahren und Nachkommen eines Probanden gleichzeitig im Blick. Durch Veränderung der Anzahl Generationen bzw. zusätzlicher Anzeige der Ehepartner kann man den Umfang selber bestimmen. Bei Familien mit vielen Kindern wird das Ergebnis schnell unübersichtlich. Den Nutzen muss jeder für sich selber herausfinden.



Beim Klick auf einen Pfeil wird das Diagramm mit den Nachkommen dieser Person erweitert

Mit Hilfe des Scrollbalkens lässt sich der gezeigte Ausschnitt nach rechts oder links verschieben.

Diagramm Vorfahren

Bei diesem Diagramm liegt der Fokus auf den Vorfahren des Probanden. Mit den verschiedenen Auswahlmöglichkeiten kann man auch hier unterschiedliche Ergebnisse erzeugen. Das Standard-Ergebnis ist der sogenannte **Baum** in dem jede vorhergehende Generation optisch ein kleines Stückchen weiter nach rechts verschoben wird und in der jeder Vorfahre eine virtuelle Nummer bekommt, die nach dem System von Kekulé vergeben wird (der Proband hat die 1, die Eltern 2 und 3, u.s.w.). Von den Eltern an erhalten die männlichen Personen immer eine gerade Zahl, die Frauen eine ungerade.

Vorfahren von Karl Johann GUSTAV KEIBEL	
Person	Karl Johann GUSTAV KEIBEL, 1820–1888
Generationen	4
Ansicht	<input checked="" type="radio"/> Baum <input type="radio"/> Personen <input type="radio"/> Familien
	zeige

Die Anzahl der anzuzeigenden Generationen lässt sich wie immer einstellen.

Mit den beiden Optionen ‚Personen‘ und ‚Familien‘ wird mit der durch die Auswahl eingegrenzte Personenmenge entweder eine **Personenliste** oder eine **Familienliste** angezeigt, deren Informationsgehalt und Navigationsmöglichkeiten unter dem Menüpunkt ‚Listen‘ beschrieben sind.

Mit den kleinen Pfeilen vor dem Wort ‚Heirat‘ lassen sich eine oder mehrere Ebenen der Vorfahren ausblenden.

P.S.: die in der Datenbank enthaltene Marie Wilhelmine „Mimi“ KEKULÉ, verh. Knoblauch, ist die Tante des Erfinders des Kekulé-Systems, Stephan Kekulé.

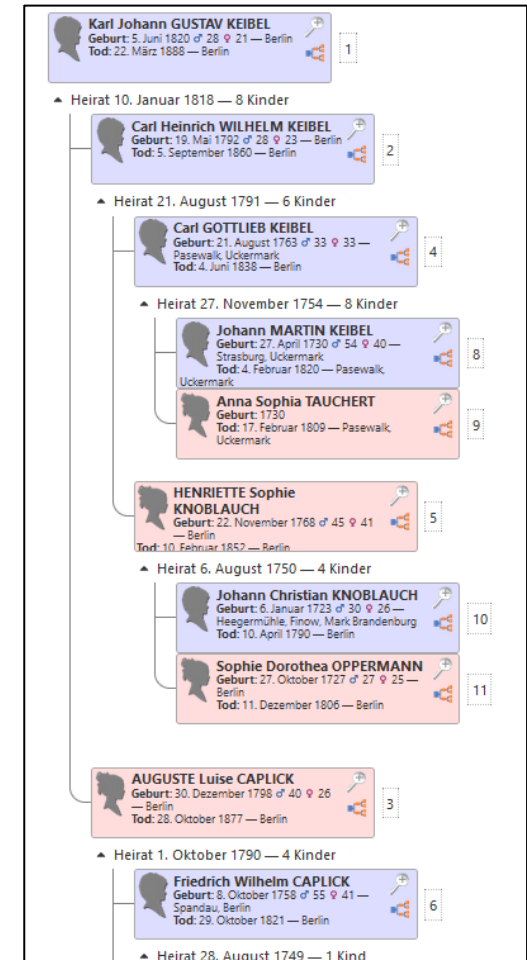
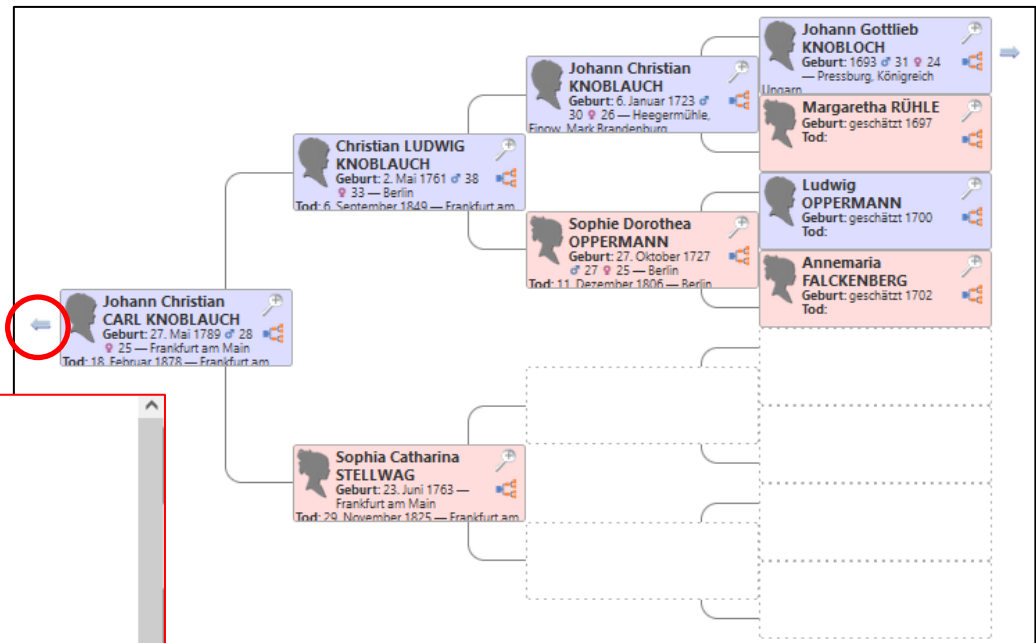


Diagramm Vorfahrentafel

Die Vorfahrentafel zeigt in einer vorgegebenen Struktur die Vorfahren einer Person, ggf. mit Platzhaltern. Die Abbildung zeigt die standardmäßige, nach rechts gerichtete Form der Anzeige. Verschiedene Ansicht-Formate stehen zur Auswahl.

Vorfahrentafel von Johann Christian CARL KNOBLAUCH	
Person	Johann Christian CARL KNOBLAUCH, 1789–1878
Generationen	4
Ansicht	<input type="radio"/> links <input checked="" type="radio"/> rechts <input type="radio"/> oben <input type="radio"/> unten
<input type="button" value="zeige"/>	

Mit einem Klick auf den Pfeil rechts oder links an einem Personenkästchen (roter Kreis) kann man die Vorfahrentafel in die angezeigte Richtung erweitern. Stehen mehr als eine Person an der Stelle zur Verfügung, wird eine Liste wie sie unten zu sehen ist, angezeigt, aus der man sich eine Person auswählt.



- Geschwister
- Anna Margareta KNOBLAUCH
- Alexander KNOBLAUCH
- Clara Catharina HENRIETTE KNOBLAUCH
- Johann GEORG KNOBLAUCH
- Maria Charlotte WILHELMINE KNOBLAUCH
- Johann FRIEDRICH KNOBLAUCH
- Anna Elisabeth KNOBLAUCH
- Johann ALBRECHT (Albert) KNOBLAUCH
- Georg Ludwig (Louis) KNOBLAUCH
- Johann Conrad KNOBLAUCH
- Partner/in
- Elisabetha LOUISE FRESENIUS
- Kinder
- Wilhelmine Sophie Catharine Christiane AUGUSTE KNOBLAUCH

Menü: Berichte






Unter einem Bericht versteht das Programm Auswertungen unterschiedlichster Daten zum Zwecke des Ausdrucks. Als Aufbereitungsformate stehen pdf oder html zur Verfügung, wobei das voreingestellte pdf-Format aus Sicht des Autors die geeignetere Form darstellt. Damit erstellte Berichte lassen sich abspeichern und ausdrucken.




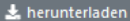
Nach Aufruf eines Berichtes aus dem Menü erscheint immer ein Fenster mit einem kurzen erklärenden Satz in der 1. Zeile, was der jeweilige Bericht beinhaltet, sowie dem Angebot unterschiedlicher Auswahl- und Eingabemöglichkeiten. Diese unterscheiden sich von Berichtstyp zu Berichtstyp. Manchmal benötigt man ein paar Anläufe, bis man die für die gewünschte Auswertung beste Kombination findet.

Standardmäßig wird die Person angezeigt, von der aus man den Bericht aufgerufen hat. Der Name lässt sich aber ändern, indem man auf das Feld klickt und anfängt, z.B. einen Nachnamen einzutippen. Aus der dann erscheinenden Liste kann man die gewünschte Person auswählen.

Eine Liste der nahen Verwandten der genannten Person.

Johann Christian KNOBLAUCH, 1723–1790	✕	▲
Verhuv		
Anna VERHUVEN, 1866–1866		▲
CARL Friedrich Gustav VERHUVEN, 1870–1871		
Carl Joseph VERHUVEN, 1820–1820		
CARL Wilhelm VERHUVEN, 1815–1896		
CLARA Anna Julie VERHUVEN, 1874–1945		
ELISABETH Clara Marie VERHUVEN, 1871–1955		▼

Berichte	
	Eheschließungen
	Nachkommen
	Sterbefälle
	Verwandte Personen
	Vorfahrentafel

Vorfahrentafel	
Beschreibung	Ein als Tafel gestalteter Bericht der Vorfahren einer Person.
Person	Johann Christian KNOBLAUCH, 1723–1790 ✕ ▼
Ehepartner zeigen	<input type="checkbox"/>
Richtung	Hochformat ▼
Seitengröße	DIN A4 ▼
Format	 
	<input type="radio"/> <input checked="" type="radio"/>
	 

Beispiel für ein Fenster mit Auswahlmöglichkeiten







Auf den folgenden Seiten werden die öffentlich zugänglichen Berichte kurz vorgestellt. Für Mitglieder gibt es noch diverse andere Berichte, die ähnlich funktionieren wie die hier vorgestellten und deren Nutzung sich in der Regel durch Ausprobieren erschließt.

Bericht Eheschließungen / Sterbefälle

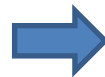
Da beide Berichte nahezu identisch funktionieren, wird die Bedienung hier exemplarisch am Beispiel der Eheschließungen erläutert.

Der Bericht bietet die Möglichkeit, sich alle Eheschließungen mit einem bestimmten Familiennamen, in einem bestimmten Ort oder in einem bestimmten Zeitintervall (oder einer Kombination von mehreren dieser Auswahlmöglichkeiten) anzeigen zu lassen. Auch die Sortierreihenfolge (nach Namen oder Heiratsdatum) kann man bestimmen.

Die Ausgabe erfolgt immer im Querformat. Da in der aktuellen Datenbank noch nicht mit Quellen gearbeitet wird, ist die rechte Seitenhälfte derzeit leer




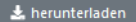
Eheschließungen	
Beschreibung	Ein Bericht über Personen, die zu einem bestimmten Zeitpunkt oder an einem bestimmten Ort verheiratet wurden.
Name	<input type="text"/>
Heiratsort enthält	<input type="text"/>
von Heiratsdatum	<input type="text"/> 
bis Heiratsdatum	<input type="text"/> 
Sortierreihenfolge	sortiert nach Namen 
Seitengröße	DIN A4 
Format	<div style="display: flex; justify-content: space-around;"> <div style="text-align: center;">  ○ </div> <div style="text-align: center;">  ● </div> </div>
<input type="button" value="zeige"/> <input type="button" value="herunterladen"/>	

Heiratsort enthält	Berlin
von Heiratsdatum	01 JAN 1850
bis Heiratsdatum	31 DEC 1900
Sortierreihenfolge	sortiert nach Heiratsdatum



Eheschließungen		
RUDOLF Ludwig Carl VIRCHOW Prof. Ferdinande Amalie Rosalie MAYER	24. August 1850	Berlin
Charles Louis Chrétien BERINGUIER Johanna Dorothea ANNE TUCH	12. Oktober 1850	Berlin
LUDWIG Siegfried Wilhelm KEIBEL Emilie BUTTMANN	19. Mai 1857	Berlin
Carl EDUARD DROSTE Julie AUGUSTE Clara KEIBEL	8. Juni 1857	Berlin
Carl FRIEDRICH KÖPPEN BERTHA Marie KNOBLAUCH	19. Mai 1858	Berlin
PAUL Emil Heinrich KEIBEL Dr. HILDEGARD Sophie Charlotte KRECH	17. November 1860	Berlin
Ludwig Friedrich ERNST KNOBLAUCH Marie ELISABETH KNOBLAUCH	2. Mai 1861	Berlin
Carl WALTER Prof. MARIE Helene KNOBLAUCH	20. Mai 1862	Berlin
Carl Ludwig ARMAND KNOBLAUCH MARIE Louise Wilhelmine WALTER	7. Oktober 1864	Berlin
Johann Carl RUDOLPH ERNST Prof.	20. Mai 1867	Berlin

Bericht Nachkommen

Nachkommen	
Beschreibung	Ein Bericht über die Nachkommen einer Person, in einem erzählenden Stil.
Person	Johann Christian KNOBLAUCH, 1723–1790 x
Generationen	3 v
Quellen zeigen	<input checked="" type="checkbox"/>
Seitengröße	DIN A4 v
Format	 
	<input type="radio"/> <input checked="" type="radio"/>
	 

Ein paar Hinweise zum Ergebnis:

Die Personen werden in zweierlei Weise nummeriert.

1. Die Kinder eines Paares werden in kleinen römischen Ziffern durchnummeriert, immer je Familie bei ‚i‘ beginnend.
2. Alle Personen / Paare, die Nachkommen haben, erhalten eine fortlaufende arabische Ziffer, unter der man auf den folgenden Seiten die jeweilige Familie wiederfindet (im nebenstehenden Beispiel für die Nummer 2 zu erkennen).

Mit Hilfe dieses Berichts bekommt man einen Überblick über die Nachkommen einer Person bzw. eines Paares. Auswählen kann man, über wie viele Generationen dieser Bericht erstellt werden soll. Standard sind 3 Generationen. Solange keine Quellen gepflegt sind, macht es keinen Unterschied, ob man das Häkchen bei ‚Quellen anzeigen‘ aktiviert lässt oder deaktiviert.

Nachkommen

Generation 1

1. Johann Christian KNOBLAUCH wurde geboren 6. Januar 1723 in Heegermühle, Finow, Mark Brandenburg und starb 10. April 1790 in Berlin. Er heiratete Sophie Dorothea OPPERMANN Tochter von Ludwig OPPERMANN und Annemaria FALCKENBERG 6. August 1750 in Berlin. Sie wurde geboren 27. Oktober 1727 in Berlin und starb 11. Dezember 1806 in Berlin.

Kinder von Johann Christian KNOBLAUCH und Sophie Dorothea OPPERMANN:

2. i Christian LUDWIG KNOBLAUCH Geburt: 2. Mai 1761 Berlin Tod: 6. September 1849 Frankfurt am Main
- ii Johann WILHELM KNOBLAUCH Geburt: 16. Juli 1764 Berlin Tod: 25. April 1790
3. iii Friedrich CARL KNOBLAUCH Geburt: 17. August 1765 Berlin Tod: 17. Februar 1813 Berlin
4. iv HENRIETTE Sophie KNOBLAUCH Geburt: 22. November 1768 Berlin Tod: 10. Februar 1852 Berlin

Generation 2

2. Christian LUDWIG KNOBLAUCH wurde geboren 2. Mai 1761 in Berlin und starb 6. September 1849 in Frankfurt am Main. Er heiratete Sophia Catharina STELLWAG 22. Oktober 1787 in Frankfurt am Main. Sie wurde geboren 23. Juni 1763 in Frankfurt am Main und starb 29. November 1825 in Frankfurt am Main.

Kinder von Christian LUDWIG KNOBLAUCH und Sophia Catharina STELLWAG:

- i Anna Margareta KNOBLAUCH Geburt: 19. März 1788 Frankfurt am Main Tod: 11. Dezember 1788 Frankfurt am Main
5. ii Johann Christian CARL KNOBLAUCH Geburt: 27. Mai 1789 Frankfurt am Main Tod: 18. Februar 1878 Frankfurt am Main
- iii Alexander KNOBLAUCH Geburt: 30. Januar 1791 Frankfurt am Main Tod: 13. März 1853 Dorpat, Estland
- iv Clara Catharina HENRIETTE KNOBLAUCH Geburt: 16. Januar 1793 Frankfurt am Main Tod: 24. Juni 1876 Frankfurt am Main
6. v Johann GEORG KNOBLAUCH Geburt: 29. März 1795 Frankfurt am Main Tod: 2. Mai 1871 Frankfurt am Main
- vi Maria Charlotte WILHELMINE KNOBLAUCH Geburt: 29. Juli 1797 Frankfurt am Main Heirat: Philipp Gottfried Georg FRESSENIUS Dr., 13. Mai 1830, Frankfurt am Main Tod: 6. Juni 1853 Frankfurt am Main
7. vii Johann FRIEDRICH KNOBLAUCH Geburt: 19. Juni 1799 Frankfurt am Main Tod: 31. Januar 1836 Frankfurt am Main

Bericht Verwandte Personen

Dieser Berichtstyp bietet verschiedene Möglichkeiten, sich die Verwandten zu einer Person auflisten zu lassen. Die entsprechenden Auswahlmöglichkeiten sind in der nebenstehenden Abbildung zu erkennen. Ebenso kann man sich das Ergebnis nach verschiedenen Kriterien sortieren lassen. Welche Sortierung für welche Auswahl sinnvoll ist, hängt ab von der Fragestellung, die man sich beantworten möchte oder auch vom Umfang des Ergebnisses. Der Bericht wird immer im Querformat erstellt.

Verwandte Personen

Beschreibung: Eine Liste der nahen Verwandten der genannten Person.

Person:

Anzuzeigende Verwandtschaften:

- Eltern und Geschwister
- Ehepartner und Kinder
- Direkte Vorfahren
- Direkte Vorfahren und ihre Familien
- Nachkommen
- Alle

Sortierreihenfolge:

- sortiert nach Namen
- sortiert nach Geburtsdatum
- sortiert nach Sterbedatum

Seitengröße:



Format:

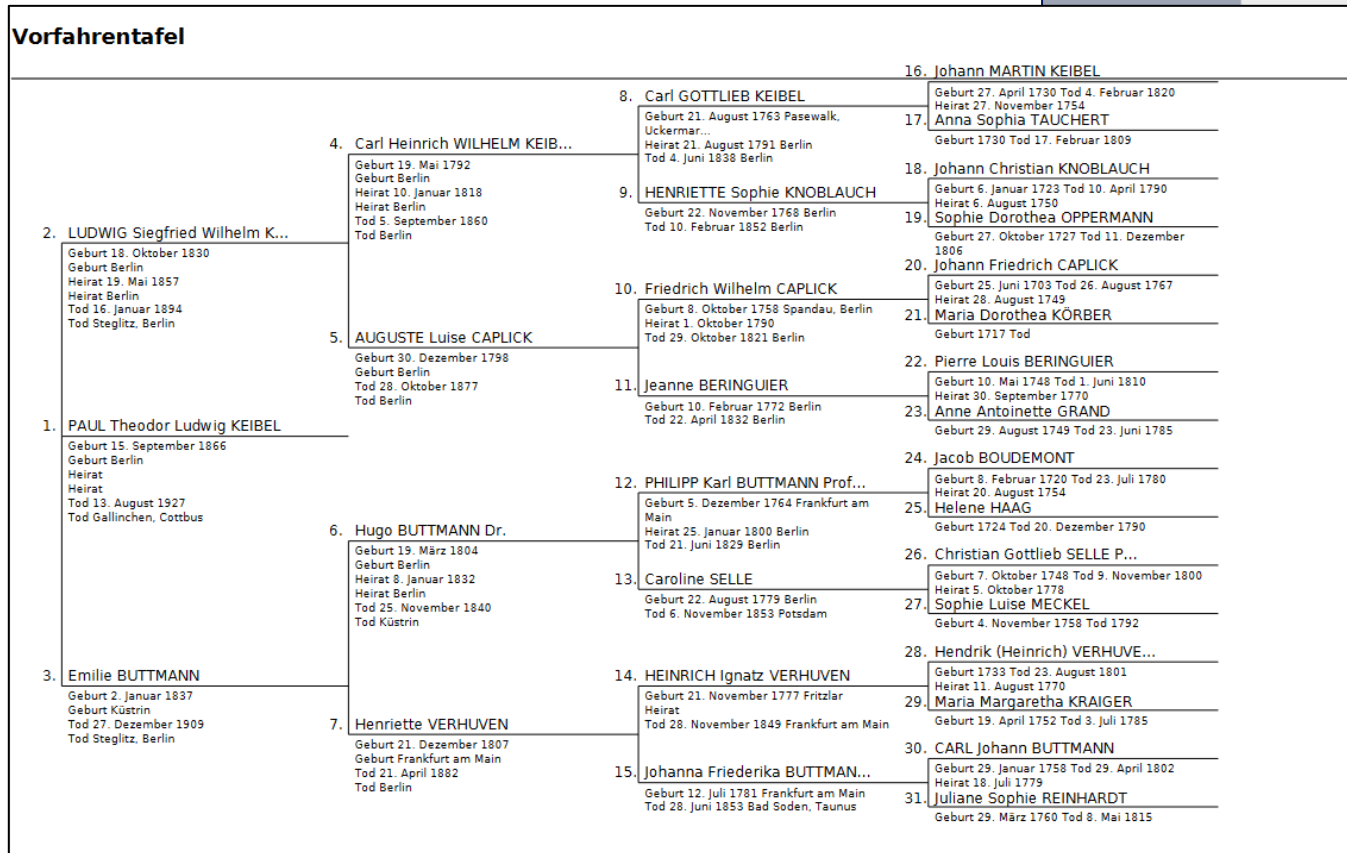
Verwandte Personen					
Johann Gottlieb KNOBLOCH 1693 Pressburg, Königreich Ungarn Ehefrau: Margaretha RÜHLE	2. November 1750 Heegermühle, Finow, Mark Brandenburg Kinder: Johann Christian KNOBLAUCH, Christian Gottlieb KNOBLAUCH, Johann Gottfried KNOBLAUCH, Friedrich Wilhelm KNOBLAUCH, Johann Wilhelm KNOBLAUCH, Carl Gottfried KNOBLAUCH	Johann Heinrich KNOBLOCH Susanna STERZ			
Margaretha RÜHLE geschätzt 1697 Ehemann: Johann Gottlieb KNOBLOCH					
Johann Christian KNOBLAUCH 6. Januar 1723 Heegermühle, Finow, Mark Brandenburg Ehefrau: Sophie Dorothea OPPERMANN 6. August 1750	10. April 1790 Berlin Kinder: Christian LUDWIG KNOBLAUCH, Johann WILHELM KNOBLAUCH, Friedrich CARL KNOBLAUCH, HENRIETTE Sophie KNOBLAUCH	Johann Gottlieb KNOBLOCH Margaretha RÜHLE			
Christian Gottlieb KNOBLAUCH 23. Dezember 1724 Heegermühle, Finow, Mark Brandenburg Ehefrau: Elisabeth DOROTHEA STEINFELD	23. Dezember 1808 Heegermühle, Finow, Mark Brandenburg Kinder: Johann Gottlieb Friedrich KNOBLAUCH, Dorothea ELISABETH KNOBLAUCH, Friedrich Wilhelm KNOBLAUCH	Johann Gottlieb KNOBLOCH Margaretha RÜHLE			
Johann Gottfried KNOBLAUCH 21. November 1726 Heegermühle, Finow, Mark Brandenburg	5. November 1729 Heegermühle, Finow, Mark Brandenburg	Johann Gottlieb KNOBLOCH Margaretha RÜHLE			
Friedrich Wilhelm KNOBLAUCH 22. November 1729 Heegermühle, Finow, Mark Brandenburg	6. November 1737 Heegermühle, Finow, Mark Brandenburg	Johann Gottlieb KNOBLOCH Margaretha RÜHLE			
Johann Wilhelm KNOBLAUCH 28. Februar 1733 Heegermühle, Finow, Mark Brandenburg	2. Februar 1743 Heegermühle, Finow, Mark Brandenburg	Johann Gottlieb KNOBLOCH Margaretha RÜHLE			
Carl Gottfried KNOBLAUCH 2. Januar 1737 Heegermühle, Finow, Mark Brandenburg	Johann Gottlieb KNOBLOCH Margaretha RÜHLE				
Personen: 8					

Beispiel für einen Bericht mit Eltern und Geschwistern

Bericht Vorfahrentafel

Der Bericht Vorfahrentafel zeigt im Ergebnis den Stammbaum der gewählten Person über max. 4 Generationen, in der Struktur mit den Kekulé-Nummern. Die gewählte Person steht links in der Mitte, in der oberen Blatthälfte der Vater mit seinen Vorfahren, in der unteren Blatthälfte die Mutter mit ihren Vorfahren.

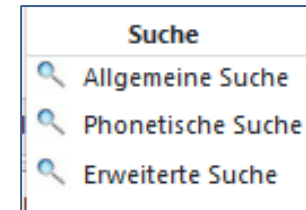
Vorfahrentafel	
Beschreibung	Ein als Tafel gestalteter Bericht der Vorfahren einer Person.
Person	PAUL Theodor Ludwig KEIBEL, 1866–1927
Ehepartner zeigen	<input type="checkbox"/>
Richtung	Querformat
Seitengröße	DIN A4
Format	 
Herunterladen	



Für die Ausgabe wird das Querformat empfohlen, weil im Hochformat die auszugebenden Informationen zu stark gequetscht werden müssen und deshalb teilweise übereinander stehen.

Menü: Suche

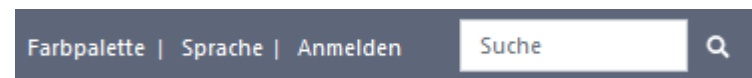
Das Menü ‚Suche‘ bietet die Möglichkeit, losgelöst von den vorgefertigten Listen bzw. Berichten den Datenbestand nach unterschiedlichen Begriffen bzw. nach dem Inhalt anderer Felder als dem Namen zu durchsuchen, z. B. auch die Notizen. Befindet sich der Treffer in einem Feld, das für Besucher nicht sichtbar ist, bekommt dieser die Treffer zwar angezeigt, kann das Ergebnis aber nicht wirklich ansehen.



Das Ergebnis der Suche wird in Form einer Personen- oder Familien-Liste angezeigt, von wo aus man sich dann die Details zu einzelnen Treffern anzeigen lassen kann.

Mögliche Anwendungszwecke sind z.B. die Suche nach allen Personen, die einen bestimmten Vornamen haben, oder bei denen ein Ereignis in einem bestimmten Ort stattgefunden hat. Abhängig von der erwarteten Anzahl von Treffern wählt man die ‚Allgemeine Suche‘, die alle Datenfelder durchsucht, oder die ‚Erweiterte Suche‘, bei der man weiter einschränken kann, in welchen Ereignissen gesucht werden soll. Ist man bei der Schreibweise des Suchbegriffs nicht ‚ganz sicher oder möchte ganz gezielt Ergebnisse mit unterschiedlichen Schreibweisen erhalten, dann wählt man die phonetische Suche.

Hinweis: das Eingabefeld mit der Lupe rechts oben in der Titelzeile arbeitet wie eine ‚Allgemeine Suche‘, bei der alle Optionen aktiviert sind (siehe nächste Seite).



Suche Allgemeine Suche

Die ‚Allgemeine Suche‘ bietet ein Eingabefeld an und lässt den Anwender noch entscheiden, ob nach allen Personen (Ausgabe Personen-Liste), in deren Daten die Suchbegriffe enthalten sind, oder nach Familien (Ausgabe Familien-Liste), wo in den Daten von einem der Ehepartner, bei einem Kind oder Elternteil die Suchbegriffe enthalten sind, gesucht werden soll (die anderen drei Optionen spielen keine Rolle). Man kann auch beides zusammen anklicken.

The screenshot shows the 'Allgemeine Suche' interface. At the top, there is a search input field and a 'Suche' button. Below the input field, there are several checkboxes: 'Personen' (checked), 'Familien' (checked), 'Quellen' (unchecked), 'Archive' (unchecked), and 'Gemeinsame Notizen' (unchecked).

Die ‚Allgemeine Suche‘ ist die schnellste Möglichkeit, um z.B. nach einer Person zu suchen, von der man einen (von häufig mehreren) Vornamen und vielleicht auch den Nachnamen (Mädchen- oder Ehe name) kennt. Beispiel: ‚Henriette Keibel‘ zeigt die folgende (gekürzte) Liste, von der aus man dann hoffentlich auf die gesuchte Person stößt.

Personen 27

zurück 1 2 3 weiter Filter

Lebend Verstorben Tod>100 Tod<=100
Geburt>100 Geburt<=100
Wurzeln Blätter

Vornamen	Nachname	Geburt	Ort	Tod	Alter	Ort	Letzte Änderung
HUGO Eduard Rudolph BUTTMANN		22. Dezember 1870	Meseritz, Posen	2 15. Dezember 1938	83 67	Berlin	Freitag, 12. November 2021 17:57
Henriette PAULINE EBHARDT KEIBEL		31. Dezember 1830	Prenzlau, Uckermark	5 10. September 1872	149 41	Kleinitz a.d. Oder	Donnerstag, 16. Februar 2017 17:12
Henriette Charlotte Karoline HUNDIUS VON KEIBEL		15. November 1788	233	7 26. August 1848	173 59	St. Petersburg, Russland	Sonntag, 16. Juli 2017 19:02
Carl Heinrich WILHELM KEIBEL		19. Mai 1792	Berlin	8 5. September 1860	161 68	Berlin	Donnerstag, 2. Dezember 2021 19:22
Emilie HENRIETTE KEIBEL KNOBLAUCH		9. September 1798	Berlin	2 26. Oktober 1821	200 23	Berlin	Donnerstag, 11. November 2021 18:06

Auch die Suche nach einem bestimmten Ort, unabhängig davon, in welchem Datenfeld er steht, führt schnell und einfach zu Ergebnissen (Beispiel ‚Marburg‘)

Personen 8

zurück 1 weiter Filter

Lebend Verstorben Tod>100 Tod<=100
Geburt>100 Geburt<=100
Wurzeln Blätter

Vornamen	Nachname	Geburt	Ort	Tod	Alter	Ort	Letzte Änderung
Heinrich Joseph BRAUN		20. Mai 1801	Amöneburg, Marburg, Hessen	8 um 1870	152 68		Freitag, 28. Juli 2017 17:51
MORITZ Friedrich EMBACH		27. September 1847	Kirchhain, Marburg-Biedenkopf	1 vor 1967			Samstag, 18. Januar 2020 14:44
Christine GRAFF BRAUN		17. Dezember 1874	Amöneburg, Marburg, Hessen	0 14. November 1944	77 69	Roßdorf, Marburg, Hessen	Mittwoch, 15. Januar 2020 21:09
Katharina Mathilde KEPPLER BRAUN		8. Oktober 1885	Marburg a.d. Lahn	2 vor 2005			Sonntag, 6. August 2017 16:25

Suche Phonetische Suche

Die ‚Phonetische Suche‘ ist ein Suchverfahren zur Suche nach ähnlich klingenden Wörtern. Es bietet Ergebnisse an, die nicht nur 1:1 mit dem eingegebenen Begriff übereinstimmen, sondern die ‚ähnlich‘ sind. Diese Art Suche lässt sich für die drei Begriffe (auch in Kombination) durchführen. Der ausgewählte Phonetische Algorithmus beeinflusst das angezeigte Ergebnis. Es lohnt sich, die Wirkungsweise der Such-Algorithmen auszuprobieren.

Phonetische Suche	
Vorname	<input type="text"/>
Nachname	<input type="text"/>
Ort	<input type="text"/>
Phonetischer Algorithmus	<input checked="" type="radio"/> Russell <input type="radio"/> Daitch-Mokotoff
<input type="button" value="suche"/>	

Hilfreich ist diese Suche vor allem bei variantenreichen Schreibweisen oder bei Besuchern aus einem anderen Sprachraum

Russell und Daitch-Mokotoff sind zwei unterschiedliche phonetische Such-Algorithmen, deren Wirkungsweise nicht in wenigen Worten zu beschreiben ist. Die nachfolgenden Beispiele sollen eine Idee davon vermitteln, wie Man diese Suche einsetzen kann.

Beispiele für Eingaben:

Vorname: die Eingabe von „Rudolf“ zeigt auch alle ‚Rudolph‘s an

Nachname: die Eingabe von „Mayer“ zeigt auch alle Personen mit den Nachnamen Meyer, Meier, Mair, Maier an. Oder die Eingabe von „Buttmann“ zeigt bei Russell alle ‚Buttmann‘s, ‚Boudemont‘s usw. an, bei Daitch-Mokotoff nur Personen, die als Geburts- oder Ehenamen ‚Buttmann‘ haben

Oder bei Eingabe von „Verhufen“ erhält man alle ‚Verhufen‘s und ‚Vorhoeven‘s.

Ort: Die Eingabe von „Strasburg“ oder „Straßburg“ zeigt bei Daitch-Mokotoff alle Fundstellen an, egal ob das Strasburg in der Uckermark oder das Straßburg im Elsass gemeint war, bei Russell nur die Datensätze, die mit der vorgegebenen Schreibweise übereinstimmen.

Suche Erweiterte Suche

Die ‚Erweiterte Suche‘ ist ein Werkzeug für Benutzer, die sich in dem existierenden Datenbestand und dessen Strukturen schon gut auskennen und eine spezifische Fragestellung haben.

Bei jedem Textfeld kann eine der 4 Möglichkeiten gewählt werden, die in der nebenstehenden Abbildung zu sehen sind. Bei den Datumsfeldern stehen 6 verschiedene Auswahlmöglichkeiten für den Suchvorgang zur Verfügung, deren Bedeutung selbsterklärend ist.

Nicht unwichtig ist die Möglichkeit, weitere Felder in die Suche einzubeziehen. Wenn man auf den Pfeil im ersten Feld neben ‚Mehr Felder hinzufügen‘ klickt, bekommt man eine Tabelle mit allen nur möglichen Datenfeldern angezeigt, von denen i.d.R. nur wenige innerhalb des Datenbestands überhaupt gepflegt sind.

Ein relativ häufig gepflegtes Feld ist ‚Beruf‘, oder ‚Ehename‘ was die Suche nach allen Personen mit einem Beruf oder Ehenamen möglich macht. Dies sollen nur ein paar Beispiele sein, um die vielfältigen Möglichkeiten, die in dieser Suchfunktion stecken, aufzuzeigen. Der Rest ist Ausprobieren!

Erweiterte Suche		
Person		
Vornamen	<input type="text"/>	Genau
Nachname	<input type="text"/>	Genau
Geburtsdatum	<input type="text"/>	Genau
Geburtsort	<input type="text"/>	Genau
Heiratsdatum	<input type="text"/>	Genau
Heiratsort	<input type="text"/>	Genau
Sterbedatum	<input type="text"/>	Genau
Sterbeort	<input type="text"/>	Genau
Mehr Felder hinzufügen	<input type="text"/>	Genau
Mutter		
Vornamen	<input type="text"/>	Genau
Nachname	<input type="text"/>	Genau

Menü: Kalender (1)

Die Kalenderfunktion hilft dabei, Ereignisse, die an einem bestimmten Datum stattgefunden haben, aus dem Datenpool herauszufiltern. Die Aufbereitung des Ergebnisses und die Auswahl der Datensätze unterscheidet sich etwas bei den drei Varianten. Grundsätzlich wird bei der Datenselektion der rollenspezifische Filter angewendet, der auf Seite 3 beschrieben ist.

Im Standard werden alle Ereignisse vom Typ Geburt, Taufe, Heirat, Scheidung, Tod, Beerdigung und Auswanderung durchsucht. Diese Auswahl kann vom Benutzer auf eines dieser Ereignisse eingeschränkt werden.

Untermenü	Auswahl	Aufbereitung
Tag [diesen Tag ansehen]	Jedes Ereignis, das an dem ausgewählten Tag (TTMM) stattgefunden hat (ohne Berücksichtigung des Jahres)*	Tabelle, in der von allen gefundenen Datensätzen (getrennt nach Person und Familie) der Name der Person/Familie, der Name, das genaue Datum und der Ort des Ereignisses sowie die Berechnung, wie viele Jahre das Ereignis zurückliegt (Jahrestag) aufgelistet werden
Monat [diesen Monat ansehen]	Jedes Ereignis, das in dem ausgewählten Monat (MM) stattgefunden hat (ohne Berücksichtigung des Jahres)*	Monatskalenderblatt (Wochentag horizontal, Woche vertikal), in dem die Ereignisse pro Tag mit denselben Informationen wie sie beim ‚Tag‘ beschrieben sind, allerdings ohne Ort, aufgelistet werden. Wegen der Fülle der Daten empfiehlt sich hier besonders die Auswahl eines Ereignistyps.
Jahr [dieses Jahr ansehen]	Jedes Ereignis, das in dem ausgewählten Jahr stattgefunden hat, ohne Berücksichtigung von Tag und Monat	Tabelle, in der von allen gefundenen Datensätzen (getrennt nach Person und Familie) der Name der Person/Familie, der Name, das genaue Datum und der Ort des Ereignisses aufgelistet werden

* Es werden alle Ereignisse, die bis zu dem ausgewählten Jahr stattgefunden haben, berücksichtigt. Standard ist das aktuelle Jahr. Wählt man ein Jahr aus der Vergangenheit, dann werden Ereignisse, die später stattgefunden haben, nicht berücksichtigt. Außerdem wird der Jahrestag mit dem ausgewählten Kalenderjahr errechnet.

Menü: Kalender (2)

Musterergebnisse zu den 3 unterschiedlichen Untermenüs finden sich auf dieser und der nächsten Seite.

Tag

An diesem Tag... 4. August 2021

Tag	1 2 3 4 5 6 7 8 9 10 11 12 13 14 15 16 17 18 19 20 21 22 23 24 25 26 27 28 29 30 31 24. März 2022
Monat	Januar Februar März April Mai Juni Juli August September Oktober November Dezember März 2022
Jahr	-1 2021 +1 2022 Zeigen Personendaten
Diesen Tag ansehen Diesen Monat ansehen Dieses Jahr ansehen	
5 Personen	
Friedrich HEINRICH VERHUVEN Geburt — 4. August 1818 — Frankfurt am Main HEDWIG Lidia Amalia STUHR Geburt — 4. August 1827 — Berlin CARL Friedrich Wilhelm KNOBLAUCH Tod — 4. August 1859 — Wittekind, Halle, Saale Friedrich BEHREND Dr. Geburt — 4. August 1878 — Berlin Karl Georg Richard HEINZ KNOBLAUCH Dr. Geburt — 4. August 1903 — Berlin	Friedrich CARL KNOBLAUCH Heirat — 4. August 178

- Personendaten
- Alle
- Geburt
- Taufe
- Heirat
- Scheidung
- Tod
- Bestattung
- Auswanderung
- Benutzerdefiniertes Ereignis

Jahr

In diesem Jahr... 1937

Tag	1 2 3 4 5 6 7 8 9 10 11 12 13 14 15 16 17 18 19 20 21 22 23 24 25 26 27 28 29 30 31 24. März 2022
Monat	Januar Februar März April Mai Juni Juli August September Oktober November Dezember März 2022
Jahr	-1 1937 +1 2022 Zeigen Personendaten
Diesen Tag ansehen Diesen Monat ansehen Dieses Jahr ansehen	
Gregorianisch Julianisch Jüdisch Islam Jalali	
11 Personen	
Joseph HODGSON Tod — 1937 — Grey, Ontario, Canada Rachel ARGINON Tod — 5. März 1937 George Wiebe KNOBLAUCH Tod — 11. März 1937 — New York, USA Auguste Hermine ELISABETH FRANZ Tod — 3. April 1937 — Berlin Magdalena Catharina KOCH Tod — 25. April 1937 — Hamburg Martha GENZ	3 Familien Anton KRAPP + Maria MERZ Heirat — 31. März 1937 — Neustadt, Hessen Carl Otto ARNOLD SCHMOLLER + Ernestine Bernhardine Marie MÜLLER Heirat — 3. Juli 1937 — Eisenach, Thüringen GÜNTHER Arthur Alexander Ferdinand FINTELMANN + NN LADEWIG Heirat — 7. Oktober 1937 — Berlin

Menü: Kalender (3)

Monat

In diesem Monat... März 2019						
Tag	1 2 3 4 5 6 7 8 9 10 11 12 13 14 15 16 17 18 19 20 21 22 23 24 25 26 27 28 29 30 31 24. März 2022					
Monat	Januar Februar März April Mai Juni Juli August September Oktober November Dezember März 2022					
Jahr	-1 2019 +1 2022		Zeigen	♂ ♀ ♂ ♀	Personendaten	
Diesen Tag ansehen			Diesen Monat ansehen		Dieses Jahr ansehen	
Gregorianisch			Julianisch		Jüdisch Islam Jalali	
Montag	Dienstag	Mittwoch	Donnerstag	Freitag	Samstag	Sonntag
Kein Tag angegeben Gordon Frederick Mc CARTNEY Geburt — März 1935 (84. Jahrestag) Thomas BAILEY Geburt — März 1855 (164. Jahrestag) Johann Andreas KEIBEL Tod — März 1736 (283. Jahrestag)				1 Karl Franz Friedrich WILHELM KNOBLAUCH Tod — 1. März 1928 (91. Jahrestag) Carlos Eduardo RICHTER Geburt — 1. März 1924 (95. Jahrestag) Jennie POLACHEK Tnd — 1. März 1914	2 BERNHARD Martin Maria G SCHWEND Tod — 2. März 1968 (51. Jahrestag) KARL Paul Moritz Ferdinand KEIBEL Geburt — 2. März 1873 (146. Jahrestag) Katharina Elisabeth WFRFR	3 Emil Ferdinand ALFRED KNOBLAUCH Tod — 3. März 1950 (69. Jahrestag) Kurt Heinrich JANNSEN Geburt — 3. März 1906 (113. Jahrestag) Carl Ludwig RICHARD KNORI AIIKH
4 Brigitte KÖHLER Tod — 4. März 1983 (36. Jahrestag) Franziska Seraphine Therese CLARA KNOBLAUCH Tod — 4. März 1920 (99. Jahrestag) Karl HENRICI Geburt — 4. März 1870 (140)	5 Sophie Lydia PAULINE WEILBACH Tod — 5. März 1960 (59. Jahrestag) Carl Hermann Johannes ALFRED KNOBLAUCH Tod — 5. März 1953 (66. Jahrestag) Rachel ARGINON Tnd — 5. März 1937	6 Johannes Friedrich Viktor REINHOLD KROSCHEL Tod — 6. März 1916 (103. Jahrestag) HELEN Ava SEATON Geburt — 6. März 1912 (107. Jahrestag) WILHELM Philipp Ludwin KIRFI	7 Gisela RUGE Tod — 7. März 1988 (31. Jahrestag) Karl BI SEWSKI Geburt — 7. März 1917 (102. Jahrestag) Winifred Lina ISABEL KNOBLAUCH Geburt — 7. März 1903 (116)	8 Marlis Johanna PAGES Tod — 8. März 1992 (27. Jahrestag) Anton KRAPP Tod — 8. März 1989 (30. Jahrestag) William Dominic JEDLICKA Geburt — 8. März 1926 (93. Jahrestag) Geom Karl OTTO	9 ERIKA Auguste Emma Freiin PATOW VON Tod — 9. März 1989 (30. Jahrestag) PAUL Heinrich Friedrich KEIBEL Tod — 9. März 1968 (51. Jahrestag) KARL Rudolf BUTTMANN Tnd — 9. März 1960	10 PAUL Adolph BRAUMÜLLER Tod — 10. März 1917 (102. Jahrestag) ALBERT Constantin KEIBEL Tod — 10. März 1910 (109. Jahrestag) ANNA Auguste Karoline RICHT
11 Charles Edward KNOBLAUCH Tod — 11. März 1975 (44. Jahrestag) George Wiebe KNOBLAUCH Tod — 11. März 1937 (82. Jahrestag) Otto WILHELM JACOBS Tnd — 11. März 1907	12 Annaliese Gertud NEUMANN Tod — 12. März 1991 (28. Jahrestag) Ernst KEIBEL Tod — 12. März 1944 (75. Jahrestag) Felix Curt RICHTER Geburt — 12. März 1899 (120. Jahrestag)	13 Käthe FRANZ Tod — 13. März 1981 (38. Jahrestag) Hans Wilhelm RUDOLF HARTMANN Tod — 13. März 1959 (60. Jahrestag) JOHANN Franz KEIBEL Geburt — 13. März 1903 (116. Jahrestag)	14 Dorothee WALTER Tod — 14. März 1974 (45. Jahrestag) Friedrich BEHREND Dr. Tod — 14. März 1939 (80. Jahrestag) Henriette KEIBEL Tod — 14. März 1929 (90. Jahrestag) Magda Charlotte Amalie WFGFNFR	15 Ernst Karl GEORG KEIBEL Tod — 15. März 1963 (56. Jahrestag) RUDOLF Werner FISCHER Tod — 15. März 1943 (76. Jahrestag) Mathias LACKNER Tod — 15. März 1926 (93. Jahrestag)	16 FRIEDRICH Rudolf BUTTMANN Tod — 16. März 1949 (70. Jahrestag) MADELEINE Elizabeth MOLLET Tod — 16. März 1945 (74. Jahrestag) Elfriede DÜMMLER Geburt — 16. März 1901 (118)	17 Josepha Sophie CAROLINE DIEZ Geburt — 17. März 1826 (193. Jahrestag) Philipp Friedrich Theodor MECKEL Prof. Tod — 17. März 1803 (216. Jahrestag)
18 Henry Keith GONDER	19 Mathilde Louise	20 Friedrich HARBERS	21 RUDOLF Walter	22 Marlis Johanna PAGES	23 CLARENCE Frederick	24 Adolf Albert WILHELM

Nachwort

Hiermit endet die Beschreibung der grundlegenden Funktionalität der webtrees-Anwendung zur Nutzung der von vielen Personen zusammengetragenen Familiendaten, die Familien Knoblauch, Keibel, Buttmann und Verhuvén sowie deren umfangreiche Nachkommenschaft und verschiedene eingeheiratete Familienzweige betreffend.

Alle, die zur Verbesserung und Ergänzung der Daten etwas beitragen möchten, sind herzlich dazu eingeladen, einen eigenen Benutzer-Account zu beantragen, oder, wenn dies zu umständlich erscheint, direkt eine Nachricht an den Stammbaum-Verwalter zu schicken (bei einem Klick auf das Wort ‚Stammbaum-Verwalter‘ im Fußbereich der Startseite öffnet sich ein Fenster zur Eingabe einer Nachricht).

Der Stammbaum-Verwalter wünscht allen Nutzern viel Freude mit der Anwendung und die eine oder andere neue Erkenntnis über verwandtschaftliche Beziehungen.